



महाराष्ट्राकरिता जीवनावश्यक वस्तूंच्या
ग्राहक किंमतींचे निर्देशांक
व
समालोचन

जुलै - २००८

ग्रामीण व नागरी

पायाभूत वर्ष २००३ = १००

अर्थ व सांख्यिकी संचालनालय,
महाराष्ट्र शासन, मुंबई.

महाराष्ट्रातील जीवनावश्यक वस्तूंच्या ग्राहक किंमतीचे निर्देशांक

महाराष्ट्रातील सुधारित ग्रामीण भागातील वस्तूंच्या विविध गटांच्या ग्राहक किंमतीचे निर्देशांक

माहे :- जून, २००८.

(पायाभूत वर्ष :- २००३ = १००)

गट	भार	निर्देशांक				जून, २००८ मध्ये झालेली शोकडा वाढ (+) किंवा घट (-)	
		जून, २००७	एप्रिल, २००८	मे, २००८	जून, २००८	मे, २००८ शी तुलना करता	जून, २००७शी तुलना करता
१	२	३	४	५	६	७	८
१) खाद्यपदार्थ गट	५२.८५	१२४.६९	१३२.९०	१३५.७६	१३५.५५	(-) ०.१५	(+) ८.७१
२) पान,सुपारी,तंबाखू इ. गट	२.१५	१२४.१८	१३१.९३	१३२.४९	१३४.०६	(+) १.१८	(+) ७.९६
३) इंधन व दिवाबत्ती गट	१०.६७	१५७.०१	२३१.०४	२३१.७२	२३५.८१	(+) १.७७	(+) ५०.१९
४) कापड, बिछाना व पादत्राणे गट	८.५३	१०६.१५	१०७.७८	१०८.३२	१०८.९३	(+) ०.५६	(+) २.६२
५) संकीर्ण गट	२५.८०	११४.१५	११९.१६	११९.३०	१२०.१३	(+) ०.७०	(+) ५.२४
सर्वसाधारण गट निर्देशांक	१००.००	१२३.८२	१३७.६६	१३९.३४	१३९.९६	(+) ०.४४	(+) १३.०४

वरील तक्ता क्र.१ वर आधारित गटनिहाय निष्कर्ष खालील प्रमाणे :-

सर्वसाधारण गट निर्देशांक :- माहे मे, २००८ शी तुलना करता माहे जून, २००८ मध्ये प्रामुख्याने खाद्यपदार्थ गट या निर्देशांकात झालेली घट तसेच पानसुपारी व तंबाखू गट, इंधन व दिवाबत्ती गट, कापड, बिछाना व पादत्राणे गट आणि संकीर्ण गट या निर्देशांकात झालेली वाढ यांच्या एकत्रित परिणामामुळे हा निर्देशांक ०.४४ टक्क्यांनी वाढला आहे. माहे जून, २००७ शी तुलना करता तो १३.०४ टक्क्यांनी अधिक आहे.

खाद्यपदार्थ गट निर्देशांक :- माहे मे, २००८ शी तुलना करता जून, २००८ मध्ये प्रामुख्याने ज्वारी, वांगी, कोबी, पालक या वस्तूंच्या किंमतीत झालेली वाढ तसेच तांदूळ, गहू व आंबे या वस्तूंच्या किंमतीत झालेली घट यांच्या एकत्रित परिणामामुळे या निर्देशांकात ०.१५ टक्के इतकी घट झाली आहे.

पान,सुपारी,तंबाखू इ. गट निर्देशांक :- माहे मे, २००८ शी तुलना करता जून, २००८ मध्ये विडयाची पाने, विडी व तंबाखू या वस्तूंच्या किंमतीत झालेल्या वाढीमुळे या निर्देशांकात १.१८ टक्के इतकी वाढ झाली आहे.

इंधन व दिवाबत्ती गट निर्देशांक :- माहे मे, २००८ शी तुलना करता जून, २००८ मध्ये वीज दराने व जळाऊ लाकूड आणि शेणी यांच्या किंमतीत झालेल्या वाढीमुळे हा निर्देशांक १.७७ टक्क्यांनी वाढला आहे.

कापड, बिछाना व पादत्राणे इ. गट निर्देशांक :- माहे मे, २००८ शी तुलना करता जून, २००८ मध्ये शर्टाचे कापड, बनियन व ब्लाऊजपीस यांच्या किंमतीत वाढ झाल्यामुळे हा निर्देशांक ०.५६ टक्क्यांनी वाढला आहे.

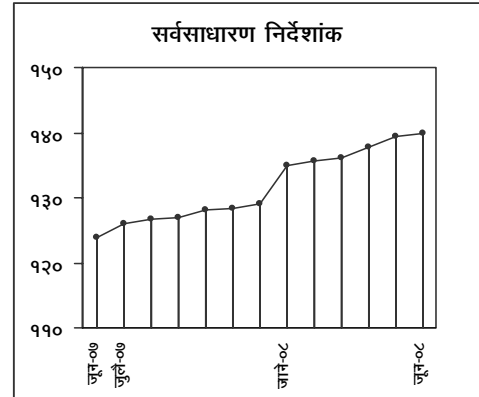
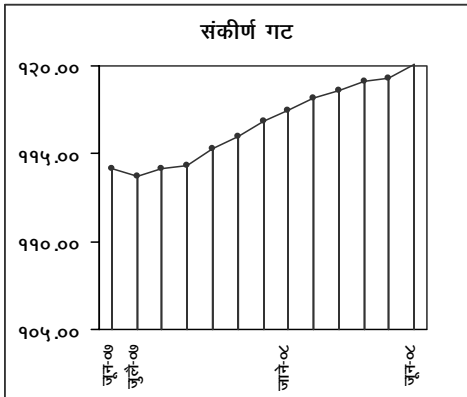
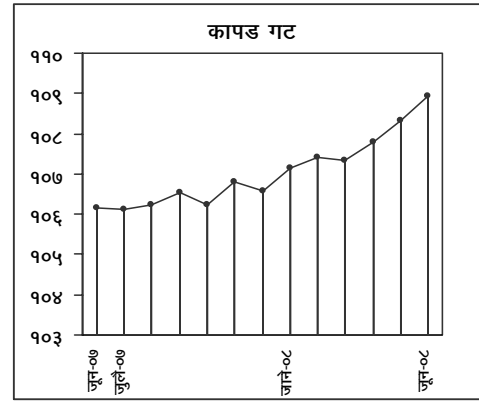
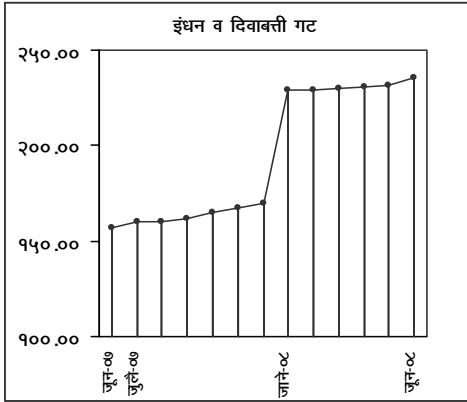
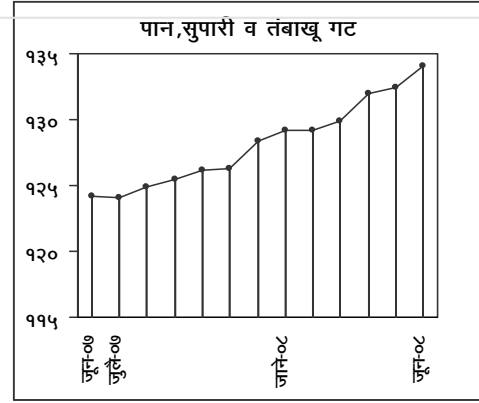
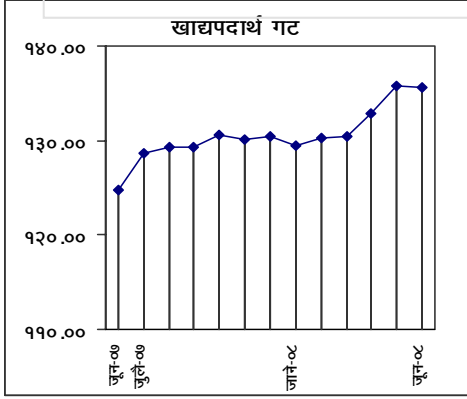
संकीर्ण गट निर्देशांक :- माहे मे, २००८ शी तुलना करता जून, २००८ मध्ये प्रसाधनाचा साबण, वही व केशकर्तनाचा दर, क्रोसीन व स्टीलचे भांडे यांच्या किंमतीत वाढ झाल्यामुळे या निर्देशांकात ०.७० टक्के वाढ झाली आहे.

गटनिहाय निर्देशांक आलेख स्वरूपात पुढील पानावर दर्शविण्यात आले आहेत.वस्तूवार किंमती, तसेच गट, उपगट व वस्तूवार निर्देशांक तक्ता क्रमांक ३ मध्ये देण्यात आले आहेत.

महाराष्ट्रातील ग्रामीण भागाकरिता जीवनावश्यक वस्तूंच्या विविध गटांच्या ग्राहक किंमतीचे निर्देशांक

जून - २००८

पायाभूत वर्ष : २००३ = १००



महाराष्ट्रातील जीवनावश्यक वस्तूंच्या ग्राहक किंमतीचे निर्देशांक

महाराष्ट्रातील सुधारित नागरी भागातील वस्तूंच्या विविध गटांच्या ग्राहक किंमतीचे निर्देशांक

माहे :- जून, २००८

(पायाभूत वर्ष :- २००३ = १००)

गट	भार	निर्देशांक				जून, २००८ मध्ये झालेली शेकडा वाढ (+) किंवा घट (-)	
		जून, २००७	एप्रिल, २००८	मे, २००८	जून, २००८	मे, २००८शी तुलना करता	जून, २००७शी तुलना करता
१	२	३	४	५	६	७	८
१) खाद्यपदार्थ गट	४५.८०	१२६.५९	१३२.३८	१३४.९४	१३६.०९	(+) ०.८५	(+) ७.५०
२) पान,सुपारी,तंबाखू इ. गट	१.५४	११९.२४	१२५.६४	१२६.४२	१२७.८३	(+) १.१२	(+) ७.२०
३) इंधन व दिवाबत्ती गट	१०.२८	१४३.८२	२१६.१०	२१६.१४	२२४.१२	(+) ३.६९	(+) ५५.८३
४) कापड, बिछाना व पादत्राणे गट	७.५१	१०५.४१	१०७.२१	१०७.२२	१०७.९७	(+) ०.७०	(+) २.४३
५) संकीर्ण गट	३४.८७	११३.०३	११८.७१	११८.८४	१२०.०७	(+) १.०४	(+) ६.२३
सर्वसाधारण गट निर्देशांक	१००.००	१२१.९२	१३४.२२	१३५.४६	१३७.३१	(+) १.३७	(+) १२.६२

वरील तक्ता क्र.२ वर आधारित गटनिहाय निष्कर्ष खालील प्रमाणे :-

सर्वसाधारण गट निर्देशांक :- माहे मे, २००८ शी तुलना करता जून, २००८ मध्ये प्रामुख्याने खाद्यपदार्थ गट, पान, सुपारी व तंबाखू गट, इंधन व दिवाबत्ती गट, कापड बिछाना व पादत्राणे गट व संकीर्ण गट निर्देशांकात झालेल्या वाढीमुळे हा निर्देशांक १.३७ टक्क्यांनी वाढला आहे. माहे जून, २००७ शी तुलना करता तो १२.६२ टक्क्यांनी अधिक आहे.

खाद्यपदार्थ गट निर्देशांक :- माहे मे, २००८ शी तुलना करता जून, २००८ मध्ये प्रामुख्याने दुध, शेंगदाणा तेल, वांगी, कोबी, फ्लॉवर, पालक यांच्या किंमतीत झालेली वाढ तसेच गव्हाच्या किंमतीत झालेली घट यांच्या एकत्रित परिणामामुळे हा निर्देशांक ०.८५ टक्क्यांनी वाढला आहे.

पान,सुपारी व तंबाखू इ. गट निर्देशांक :- माहे मे, २००८ शी तुलना करता जून, २००८ मध्ये या निर्देशांकात तयार पान व सिगारेट यांच्या किंमतीत झालेल्या वाढीमुळे हा निर्देशांक १.१२ टक्क्यांनी वाढला आहे.

इंधन व दिवाबत्ती गट निर्देशांक :- माहे मे, २००८ शी तुलना करता जून, २००८ मध्ये वीज दर्यात व गॅसच्या किंमतीत वाढ झाल्यामुळे या निर्देशांकात ३.६९ टक्के इतकी वाढ झाली आहे.

कापड, बिछाना व पादत्राणे गट निर्देशांक :- माहे मे, २००८ शी तुलना करता माहे जून, २००८ मध्ये कोटाच्या कापडाच्या किंमतीत वाढ झाल्यामुळे हा निर्देशांक ०.७० टक्के इतका वाढला आहे.

संकीर्ण गट निर्देशांक :- माहे मे, २००८ शी तुलना करता जून, २००८ मध्ये क्रोसीन,वैद्यकीय फी, वही, वर्तमान पत्र, केबल भाडे, पेट्रोल, दूरध्वनी दर, प्रसाधनाचा साबण, केशकर्तन, शिलाई, इस्त्री दर व धुण्याची पावडर या वस्तूंच्या किंमतीत वाढ झाल्यामुळे हा निर्देशांक १.०४ टक्क्यांनी वाढला आहे.

गट निहाय निर्देशांक आलेख स्वरूपात पुढील पानावर दर्शविण्यात आले आहेत. वस्तुवार किंमती, तसेच गट, उपगट व वस्तुवार निर्देशांक तक्ता क्रमांक ४ मध्ये देण्यात आले आहेत.

अखिल भारतीय घाऊक किंमतीचे व विविध महत्वाचे ग्राहक किंमतीचे निर्देशांक तक्ता क्रमांक.५ मध्ये देण्यात आले आहेत.

(ह.भा.थोरात)

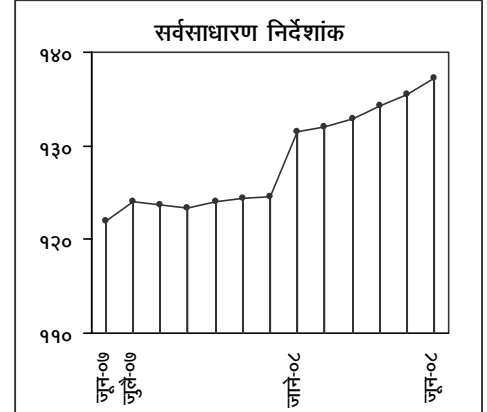
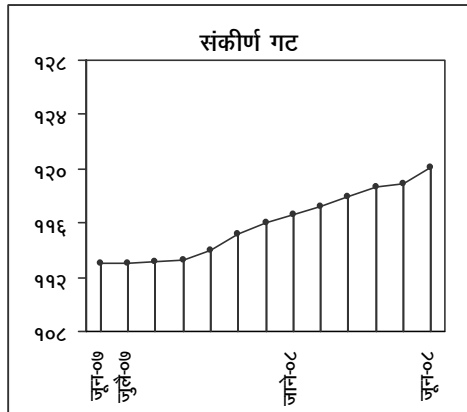
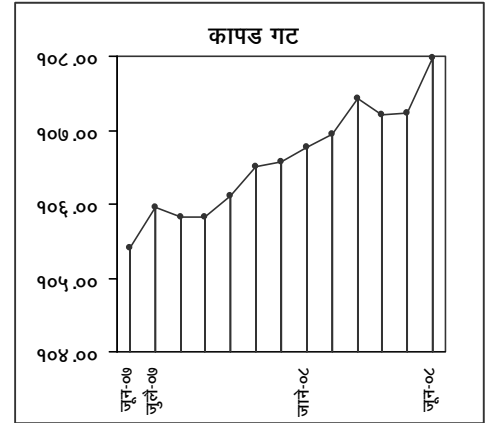
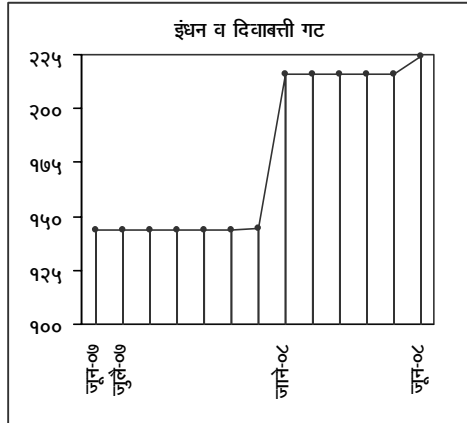
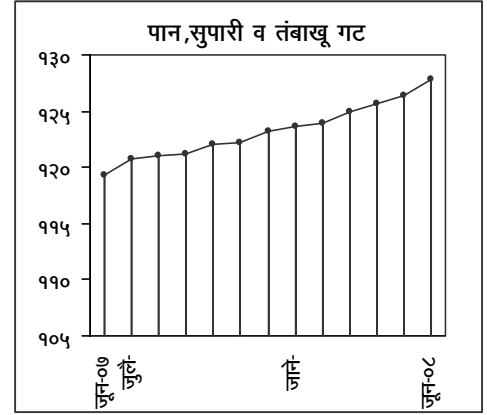
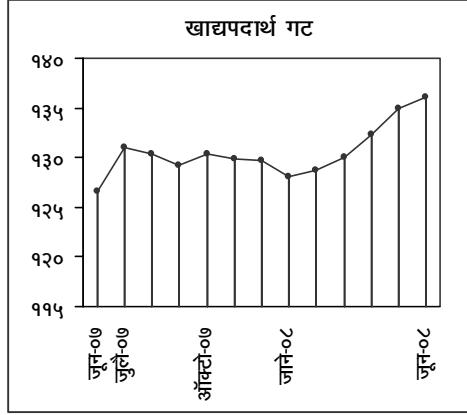
सहसंचालक (रा.उ.)

अर्थ व सांख्यिकी संचालनालय, मुंबई.

महाराष्ट्रातील नागरी भागाकरिता जीवनावश्यक वस्तूंच्या विविध गटांच्या ग्राहक किंमतींचे निर्देशांक

जून - २००८

पायाभूत वर्ष : २००३ = १००



तक्ता क्रमांक - ३

महाराष्ट्रातील ग्रामीण भागातील वस्तूंच्या विविध गटांच्या ग्राहक किंमतीचे निर्देशांक

माहे :- जून, २००८.

(पायाभूत वर्ष :- २००३ = १००)

गट/उपगट/वस्तू परिमाण	वस्तु/उपगट भार	सरासरी किंमत (रु.)		निर्देशांक	
		मागील महिना	चालू महिना	मागील महिना	चालू महिना
१	२	३	४	५	६
१) खाद्यपदार्थ गट		मे,	जून,	मे,	जून,
अ) अन्न धान्ये		२००८	२००८	२००८	२००८
तांदूळ * (किलो)	३४.९६	१५.४७	१३.८७	१२३.५८	११९.५२
गहू * (किलो)	२८.२३	११.०५	१०.१९	१३७.०९	१३१.५१
ज्वारी * (किलो)	१९.१३	१२.११	१२.३१	१७५.२६	१७७.९६
बाजरी (किलो)	६.२०	९.५१	९.६३	१४१.१४	१४२.९८
नाचणी/रागी (किलो)	०.६६	११.७५	११.३५	१६४.०६	१६७.५३
रवा (किलो)	१.३२	१७.६०	१७.७५	१५२.४७	१५३.८३
ब्रेड १ पॅकेट ४०० ग्रॅम	१.१९	१२.७३	१२.६८	१३५.९६	१३४.६५
दळण्याचा दर (किलो)	८.३१	१.७९	१.८१	१३६.५८	१३८.३०
एकूण उपगट निर्देशांक-१(अ)	१००.००			१४०.२५	१३८.०५
ब) डाळी					
तुर डाळ (किलो)	४२.९४	४०.०१	४०.३४	१४७.८२	१४८.८६
हरभरा डाळ (किलो)	१७.१८	३५.२४	३५.११	१५४.२३	१५३.६६
मुग डाळ (किलो)	१९.९४	३८.९३	३९.२२	१३८.८८	१३९.७७
उडीद डाळ (किलो)	६.७५	३९.८६	४०.१०	१५८.२०	१५८.९६
मसूर डाळ (किलो)	४.९१	४१.३४	४२.७९	१६५.२२	१७१.०४
बेसन (किलो)	८.२८	४०.२०	४०.६३	१५२.२८	१५४.१६
एकूण उपगट निर्देशांक-१(ब)	१००.००			१४९.०६	१५०.०८
क) दूध व दूधाचे पदार्थ					
दूध (लिटर)	९७.४७	१८.६०	१८.५२	१३८.१५	१३७.९९
तूप (किलो)	२.५३	२११.५९	२१४.२९	१२३.७१	१२५.५८
एकूण उपगट निर्देशांक-१(क)	१००.००			१३७.७८	१३७.६८
ड) खाद्यतेल					
गोडेतेल (किलो)	४१.२३	८०.६२	८१.३४	१३६.९५	१३८.२८
वनस्पती तूप (डालडा)(किलो)	३.१६	६७.६२	६८.४९	१३७.२०	१३९.१४
रिफाईंड तेल (धारा) (लिटर)	५५.६१	८४.८०	८६.३५	१३७.८०	१४०.६६
एकूण उपगट निर्देशांक-१(ड)	१००.००			१३७.४३	१३९.६३
इ) मांस, मासे व अंडी					
अंडी (डझन)	१२.२६	३१.९३	३२.९३	१३५.०९	१४०.५९
मासे (ताजे) (किलो)	२०.६५	७५.७६	७८.४५	१३१.८५	१३६.७९
बोकडाचे मांस (किलो)	५६.४४	१५६.२६	१५७.३३	१५६.३४	१५७.६४
कोंबडी (किलो)	१०.६५	१२१.८०	१२२.०८	१२८.१२	१२९.१४
एकूण उपगट निर्देशांक-१(इ)	१००.००			१४५.६७	१४८.२१

१	२	३	४	५	६
फ) भाजीपाला व फळे					
बटाटे (किलो)	८.४५	९.१४	९.५९	१२४.५७	१३१.३२
कांदे (किलो)	१०.३०	४.९०	५.१७	७७.६१	८२.०६
टोमॅटो (किलो)	--	१३.२५	१३.५४	१४५.८३	१५०.२०
वांगी (किलो)	८.७६	१२.७६	१४.२६	१३४.३३	१५१.०२
कोबी (किलो)	६.३०	११.८९	१३.५७	१२१.१२	१३९.१७
फ्लॉवर (किलो)	--	१६.८१	२०.२२	१४०.५६	१६९.९७
भेंडी (किलो)	४.७६	१८.५३	१८.७१	१४३.१७	१४४.७८
पालक (जुडी)	१३.६७	२.९८	३.१२	१३०.९४	१३८.७०
हिरवी मिरची (१०० ग्रॅम)	५.६८	३.०४	३.१३	१२५.९६	१३०.३२
केळी (डझन)	६.७६	१४.०३	१४.०३	१३८.६६	१३८.७५
सफरचंद (किलो)	--	७९.८४	८७.४०	१८५.०२	२०४.०४
द्राक्षे (किलो)	१.२३	३७.९५	४५.४०	१३१.०८	१४६.८६
आंबे (डझन)	४.३०	४१.९५	३७.६३	१९७.३८	१८२.८९
लिंबू (१ नग)	१.६८	१.३३	१.०७	१५९.०७	१२७.८१
नारळ (१ नग)	४.३०	६.६७	६.७०	१०७.२१	१०७.८३
सुके खोबरे (किलो)	१६.१३	६०.६२	६१.१९	१०७.२६	१०८.२६
शेंगदाणे (किलो)	७.६८	४५.५३	४६.१२	१३२.९८	१३४.६३
एकूण उपगट निर्देशांक - १ (फ)					
	१००.००			१२९.४१	१२८.४४
ग) मसाले व मसाल्याचे पदार्थ					
आलं (१०० ग्रॅम)	८.५२	४.८४	५.०७	१२९.५४	१३६.१०
हळद (१०० ग्रॅम)	११.९३	७.५२	७.५५	१४१.६२	१४१.०७
सुकी मिरची (१०० ग्रॅम)	३५.२४	७.१५	७.२७	१३३.२३	१३५.९९
गरम मसाला (१०० ग्रॅम)	८.५२	१७.५०	१७.७५	१४२.८७	१४४.७१
लसूण (१०० ग्रॅम)	१८.७५	४.५५	४.२३	१२१.३१	११३.३२
काळी मिरी (१०० ग्रॅम)	५.६८	२१.८५	२२.२५	१२०.७३	१२२.८३
मीठ (किलो)	११.३६	३.४५	३.५१	१५९.००	१६०.३९
एकूण उपगट निर्देशांक - १ (ग)					
	१००.००			१३४.७२	१३५.१२
ह) इतर खाद्यपदार्थ गट					
चहा (१०० मि.ली.)	१२.७४	३.४८	३.५४	१३१.०३	१३२.७७
चहापावडर (किलो)	२७.६१	१५३.३९	१५४.७४	१११.०४	११२.०८
बिस्कीट (१०० ग्रॅम)	५.७९	४.१८	४.१८	१०३.०४	१०३.०४
फरसाण (१०० ग्रॅम)	८.८८	७.८९	८.०४	१३९.६८	१४१.९९
साखर * (किलो)	४२.२८	१५.५४	१५.६३	११५.२४	११५.८५
गुळ (किलो)	२.७०	१५.३४	१६.०५	११९.०१	१२४.४०
एकूण उपगट निर्देशांक - १ (ह)					
	१००.००			११७.६६	११८.७८

* निर्देशांक काढण्यासाठी तांदूळ, गहू, ज्वारी व साखर या वस्तूंच्या स्वस्त धान्य दुकानातील व खुल्या बाजारातील किंमतींच्या भावसापेक्षांची भारित सरासरी वापरण्यात आली आहे.

१	२	३	४	५	६
१) खाद्यपदार्थ गट					
अ) अन्नधान्ये	३०.१६			१४०.२५	१३८.०५
ब) डाळी	७.११			१४९.०६	१५०.०८
क) दूध व दुधाचे पदार्थ	१०.९२			१३७.७८	१३७.६८
ड) खाद्यतेले	११.२०			१३७.४३	१३९.६३
इ) मांस, मासे व अंडी	६.३६			१४५.६७	१४८.२१
फ) भाजीपाला व फळे	१७.५२			१२९.४१	१२८.४४
ग) मसाले व मसाल्याचे पदार्थ	४.७१			१३४.७२	१३५.१२
ह) इतर खाद्यपदार्थ	१२.०२			११७.६६	११८.७८
एकूण खाद्यपदार्थ गट निर्देशांक	१००.००			१३५.७६	१३५.५५
२) पान, सुपारी व तंबाखू इ. गट					
विड्याची पाने (१०० नग)	५.००	१४.९६	१५.५१	१६१.३७	१६६.८७
सुपारी (१०० ग्रॅम)	१२.५०	१४.९९	१५.१०	१४७.७७	१४८.७६
विडी (२५ नग)	२३.७५	५.०७	५.१५	१२६.७७	१२८.६९
तंबाखू (१६ ग्रॅम)	२८.७५	२.५४	२.५८	१२६.०५	१२८.५२
देशी दारू (७५० मि.ली.)	३०.००	८९.२९	८९.१०	१३२.०१	१३२.०४
एकूण पान, सुपारी, तंबाखू इ. गट निर्देशांक	१००.००			१३२.४९	१३४.०६
३) इंधन व दिवाबत्ती गट					
जळाऊ लाकूड (१० किलो)	४२.४०	२५.३५	२५.६०	२०३.०२	२०४.७४
रॉकेल (लिट्र)	१६.९६	१०.८५	१०.८५	१०६.२७	१०६.२७
आगपेटी (१ नग)	१.५४	०.५३	०.५३	१०३.०१	१०३.०१
शेणी (गोव-या) (१०० नग)	२.९७	४७.४०	४७.६९	११४.७४	११७.१७
वीज (५० युनिट पर्यंत) प्रती युनिट	३६.१३	२.२४	२.३०	३३९.३९	३४८.४८
एकूण इंधन व दिवाबत्ती गट निर्देशांक	१००.००			२३१.७२	२३५.८१
४) कापड गट					
धोतर (जोडी)	३.२३	२०६.६३	२०७.३९	१३६.०३	१३६.२५
साडी ६ वार (१ नग)	२९.२१	२४१.१९	२४१.४२	२६६.७३	१०१.६५
सद-याचे कापड (मिटर)	२५.९८	५५.३१	५५.५२	१०४.८७	१०५.२९
गंजीफ्रॉक (१ नग)	१८.६४	३२.२३	३२.६८	११७.१७	११८.९१
ब्लारुज पिस (७५ सें.मी.)(१ नग)	५.३८	३२.६४	३३.०७	१०४.६३	१०५.९७
बेडशीट (१ नग)	२.१५	९२.६३	९२.९९	९९.८२	१००.६०
चामड्याचे बूट (१ जोड)	३.७६	४६७.५२	४६८.६०	१०३.०१	१०३.२१
चामड्याची चप्पल (१ जोड)	६.०९	१३६.४९	१३६.६७	१०७.५७	१०७.७८
रबरी स्लिपर (१ जोड)	५.५६	५४.६५	५५.०१	११४.१३	११४.९०
एकूण कापड गट निर्देशांक	१००.००			१०८.३२	१०८.९३

१	२	३	४	५	६
५) संकीर्ण गट					
इलेक्ट्रीक बल्ब (१ नग) ४०वॅट	१.३०	१०.२१	१०.२६	१०१.७८	१०२.२४
प्रसाधनाचा साबण (१०० ग्रॅम)	८.४१	१५.२३	१५.४५	१२६.२५	१२८.०५
धुण्याचा साबण (१ नग)	९.०२	६.३६	६.३६	१०३.६८	१०२.७०
टुथ पेस्ट (१०० ग्रॅम)	४.२०	२७.४०	२७.५१	९६.१०	९६.५३
ब्लेड (५ युनिट)	१.३८	७.२४	७.२६	१०६.९१	१०७.४२
केशकर्तनाचा दर (प्रौढांस)	६.३५	१२.९६	१३.२४	१३०.१०	१३२.९३
वही (२०० पानी)	३.५२	१०.७२	११.०३	१२३.७६	१२७.६६
बस भाडे (२० कि.मी.)	२१.९४	११.००	११.००	१२२.२३	१२२.२३
रेल्वे भाडे (२० कि.मी.)	१.१५	६.००	६.००	१२०.००	१२०.००
रिक्षा भाडे (किमान भाडे)	२.२२	८.९४	८.९४	१११.५३	१११.५३
पोस्ट कार्ड (१ नग)	०.३८	०.५०	०.५०	१००.००	१००.००
दुरध्वनी दर (प्रती कॉल)	५.८१	१.०३	१.०३	१०१.९१	१०१.९१
क्रोसीन (१ पॅकेट)	२४.९१	१४.४०	१४.५८	१२०.०१	१२१.५०
वैद्यकीय फी (प्रती रुग्ण)	७.४२	२२.८४	२२.९४	१३७.६५	१३७.८९
वर्तमान पत्र (प्रत्येकी)	०.४६	२.४९	२.५१	११४.४५	११५.४८
स्टीलचे पातेले (किलो)	१.५३	१५९.६६	१६१.४९	१४८.१०	१४९.८७
एकूण					
संकीर्ण गट निर्देशांक	१००.००			११९.३०	१२०.१३

गट निर्देशांक	भार	निर्देशांक	
		मागील महिना	चालू महिना
१	२	३	४
१) खाद्यपदार्थ गट	५२.८५	१३५.७६	१३५.५५
२) पान,सुपारी, तंबाखू इ. गट	२.१५	१३२.४९	१३४.०६
३) इंधन व दिवाबत्ती गट	१०.६७	२३१.७२	२३५.८१
४) कापड गट	८.५३	१०८.३२	१०८.९३
५) संकीर्ण गट	२५.८०	११९.३०	१२०.१३
सर्वसाधारण निर्देशांक	१००.००	१३९.३४	१३९.९६

तक्ता क्रमांक - ४

महाराष्ट्रातील सुधारित नागरी भागातील वस्तूंच्या विविध गटांच्या ग्राहक किंमतीचे निर्देशांक
माहे :- जून, २००८ (पायाभूत वर्ष :- २००३ = १००)

गट/उपगट/वस्तू परिमाण	वस्तू /उपगट भार	सरासरी किंमत (रु.)		निर्देशांक	
		मागील महिना	चालू महिना	मागील महिना	चालू महिना
१	२	३	४	५	६
१) खाद्यपदार्थ गट		मे,	जून,	मे,	जून,
अ) अन्न धान्ये		२००८	२००८	२००८	२००८
तांदूळ * (किलो)	३८.३३	१६.७७	१५.८९	१२६.१९	१२५.४५
गहू * (किलो)	३८.५२	१३.४२	१२.८१	१३९.७७	१३६.७१
ज्वारी * (किलो)	८.०९	१३.६४	१३.८२	१७८.९८	१७९.९६
बाजरी (किलो)	१.३३	११.०४	११.०३	१४२.७५	१४२.८६
रवा (किलो)	१.४३	१८.२७	१८.२६	१५४.०७	१५४.०५
ब्रेड (४०० ग्रॅम) (१ पॅकेट)	४.००	१२.१२	१२.२६	१३०.३९	१३२.२२
दळण्याचा दर (किलो)	८.३०	२.२२	२.२३	१५५.२०	१५४.९७
एकूण उपगट निर्देशांक-१(अ)	१००.००			१३८.८९	१३७.५६
ब) डाळी					
तुर डाळ (किलो)	४७.६०	४०.६६	४१.०१	१४६.३०	१४७.६३
हरभरा डाळ (किलो)	१६.८३	३५.६२	३५.७८	१५५.९१	१५६.२०
मुग डाळ (किलो)	१७.३०	३८.३३	३९.०१	१२९.६९	१३१.८८
उडीद डाळ (किलो)	५.२९	३८.८४	३९.३१	१५९.५६	१६०.५७
मसूर डाळ (किलो)	६.७३	४३.२०	४४.७३	१७२.२१	१७८.४५
बेसन (किलो)	६.२५	४०.४३	४०.४७	१५०.४५	१५०.३९
एकूण उपगट निर्देशांक-१(ब)	१००.००			१४७.७५	१४९.२८
क) दूध व दूधाचे पदार्थ					
दूध (लिटर)	९२.९५	२०.५३	२०.७८	१३६.८८	१३८.४९
तूप (किलो)	५.९८	२१२.५६	२१३.८५	१२४.१५	१२४.८६
दही (किलो)	१.०७	२७.७५	२८.५७	१३१.७६	१३५.६०
एकूण उपगट निर्देशांक-१(क)	१००.००			१३६.०६	१३७.६४
ड) खाद्यतेल					
शेंगदाणा तेल (किलो)	५७.३३	७८.७६	७९.७४	१३१.५४	१३३.४१
गोडेतेल (धारा) (लिटर)	३८.२२	८६.४८	८७.३२	१३१.५२	१३२.७१
वनस्पती तूप (डालडा)(किलो)	४.४५	६६.४०	६८.२६	१३७.४०	१४१.३९
एकूण उपगट निर्देशांक-१(ड)	१००.००			१३१.७९	१३३.५०
इ) मांस, मासे व अंडी					
बोकडाचे मांस (किलो)	४१.५०	१६०.१५	१६२.७८	१५६.३३	१५८.८८
कोंबडी (किलो)	१६.६०	६७.९०	६८.८४	१२४.८६	१२६.९३
मासे (ताजे) (किलो)	३१.२३	८३.३४	८३.७६	१४१.०७	१३८.०४
अंडी (कोंबडीची) (डझन)	१०.६७	२५.२९	२६.५३	१३२.८९	१३९.५५
एकूण उपगट निर्देशांक-१(इ)	१००.००			१४३.८४	१४५.०१

१	२	३	४	५	६
फ) भाजीपाला व फळे					
बटाटे (किलो)	८.७०	९.०८	९.३७	१२८.८४	१३२.४९
कांदे (किलो)	१०.२६	५.९५	६.२५	९०.१४	९४.३५
टोमॅटो (किलो)	९.५९	१२.६७	१३.२७	१३९.४२	१४६.१८
वांगी (किलो)	६.६९	१४.२४	१५.८०	१५०.१८	१६८.५३
कोबी (किलो)	७.१३	१२.८६	१४.४७	१२६.५६	१४२.८८
फ्लॉवर (किलो)	८.२५	२०.८१	२२.५९	१७०.९४	१८७.२९
भेंडी (किलो)	--	२२.०३	२२.३७	१५७.१९	१६१.१०
पालक (जुडी)	--	३.१८	३.४५	११८.३६	१३१.९७
हिरवी मिरची (१०० ग्रॅम)	४.४६	३.१३	३.४४	१४८.६८	१६४.४२
ओला वाटाणा (किलो)	--	३०.०४	४०.९५	१४५.०९	१८७.४२
गाजर (किलो)	--	१५.०१	१७.१४	१४१.१३	१४४.४१
केळी (डझन)	१०.३७	१४.०२	१४.९३	१३९.०५	१४६.२०
सफरचंद (किलो)	--	७६.५५	८५.६८	१५५.४८	१७३.७३
द्राक्षे (किलो)	२.७१	३७.४०	४५.५७	१२५.९८	१३२.६२
आंबे (डझन)	५.४३	६१.७२	४९.२२	१७९.८३	१५५.१८
लिंबू (१ नग)	२.४७	१.२७	१.१२	१७२.२८	१५२.६८
नारळ (१ नग)	९.६३	६.९२	७.१०	१०४.६३	१०७.११
शेंगदाणे (किलो)	१२.३५	४६.८७	४७.४७	१३५.८०	१३८.००
काजू (किलो)	१.९६	३१५.१३	३२०.७६	११५.६५	११७.३१
एकूण उपगट निर्देशांक - १ (फ)					
	१००.००			१३६.८६	१४०.०८
ग) मसाले व मसाल्याचे पदार्थ					
आले (१०० ग्रॅम)	९.९८	४.४३	४.५९	११७.७४	१२१.८४
काळी मिरी (१०० ग्रॅम)	५.९९	२१.७७	२२.२८	११७.४३	११९.६५
गरम मसाला (१०० ग्रॅम)	१८.९५	२०.८९	२१.१४	१४३.२१	१४२.२४
हळद (१०० ग्रॅम)	११.९७	८.४३	८.५०	१३६.४८	१३८.०८
सुकी मिरची (१०० ग्रॅम)	२४.९४	७.६१	७.७१	१२८.९१	१३०.७६
लसूण (१०० ग्रॅम)	१८.९५	४.९८	४.९१	१३४.५६	१३२.५४
मीठ (किलो)	९.२२	९.६१	९.७४	१३५.२०	१३७.०५
एकूण उपगट निर्देशांक - १ (ग)					
	१००.००			१३२.३७	१३३.१७
ह) इतर खाद्यपदार्थ गट					
साखर * (किलो)	१७.७२	१५.६४	१५.७०	११५.७७	११५.९७
गुळ (किलो)	१.१५	१६.९३	१७.६१	१२०.५४	१२४.९६
चहापावडर (किलो)	१६.२८	१५१.४४	१५१.६२	१०५.२२	१०५.३०
तयार चहा (१ कप)	२०.६१	४.२४	४.३१	१२९.१५	१३०.४९
बिस्कीट (१०० ग्रॅम पॅक)	६.६३	४.१४	४.१५	१०३.००	१०३.३०
फरसाण (१०० ग्रॅम)	६.९२	८.७२	८.९३	१४९.६४	१५३.२९
तयार भोजन (१ थाळी)	२९.५४	३०.३३	३१.०५	१२९.४६	१३२.५२
लोणचे (१०० ग्रॅम)	१.१५	६.७६	६.७८	११६.०३	११६.७५
एकूण उपगट निर्देशांक - १ (ह)					
	१००.००			१२२.४१	१२३.९७

* निर्देशांक काढण्यासाठी तांदूळ, गहू, ज्वारी व साखर या वस्तूंच्या स्वस्त धान्य दुकानातील व खुल्या बाजारातील किंमतींच्या भावसापेक्षांची भारित सरासरी वापरण्यात आली आहे.

१	२	३	४	५	६
१) खाद्यपदार्थ गट					
अ) अन्नधान्ये	२३.२०			१३८.८९	१३७.५६
ब) डाळी	५.७१			१४७.७५	१४९.२८
क) दूध व दुधाचे पदार्थ	१५.५२			१३६.०६	१३७.६४
ड) खाद्यतेले	९.२९			१३१.७९	१३३.५०
इ) मांस, मासे व अंडी	६.६५			१४३.८४	१४५.०१
फ) भाजीपाला व फळे	१७.४८			१३६.८६	१४०.०८
ग) मसाले व मसाल्याचे पदार्थ	३.२९			१३२.३७	१३३.१७
ह) इतर खाद्यपदार्थ	१८.८६			१२२.४१	१२३.९७
एकूण खाद्यपदार्थ गट निर्देशांक					
	१००.००			१३४.९४	१३६.०९
२) पान, सुपारी व तंबाखू इ. गट					
तयार पान (१ नग)	२२.९५	२.३३	२.३८	१२५.०१	१२७.६८
सुपारी (१०० ग्रॅम)	४.९२	१५.६१	१५.७५	१३२.३८	१३२.६४
विडी (२५ नग)	१०.६६	५.१८	५.२२	१२८.०४	१२८.८७
सिगारेट (१० नग)	१७.२१	१५.५१	१५.६३	१३८.२७	१४०.१७
तंबाखू (१६ ग्रॅम)	९.०२	२.५३	२.५८	१२६.६९	१२९.५८
देशी दारु (७५० मि.ली.)	१८.०३	७९.५६	८०.०७	१२१.९१	१२२.२६
विदेशी दारु (७५० मि.ली.)	१७.२१	२३५.२९	२३५.४१	११८.३२	११८.५६
एकूण पान, सुपारी, तंबाखू इ. गट निर्देशांक					
	१००.००			१२६.४२	१२७.८३
३) इंधन व दिवाबत्ती गट					
जळाऊ लाकूड (१० किलो)	४.३०	२९.५२	२९.६७	१७१.३१	१७१.८१
विजेचा दर (५० युनिट)	५०.००	२.१२	२.१९	३१२.५३	३२२.२६
रॉकेल (लिट्र)	१२.७९	१०.६६	१०.६६	१०५.३५	१०५.३५
आगपेटी (१ नग)	०.७३	०.५८	०.६०	१०४.५७	१०६.६६
गॅस सिलिंडर (१ नग)	३२.१८	३०३.६७	३२७.६८	११८.९४	१२८.४९
एकूण इंधन व दिवाबत्ती गट निर्देशांक					
	१००.००			२१६.१४	२२४.१२
४) कापड, बिछाना व पादत्राणे गट					
साडी (१ नग)	१८.७४	२६६.३१	२६६.७३	१०१.४२	१०१.६५
सद-याचे कापड (मिटर)	१६.३२	६२.०१	६२.३३	१०४.७६	१०४.९२
तयार कपडे (सुती झब्बा) (१ नग)	२२.१३	१७१.०१	१७१.०३	१०४.१६	१०४.०९
बनियन (१ नग)	१०.६६	३३.६५	३३.७९	१०८.५३	१०८.९९
बेडशीट (१ नग)	२.९०	८५.७९	८५.९३	९५.९४	९६.०५
पोलक्याचे कापड (७५ सें.मी.)	२.४२	४४.६८	४४.९८	१०३.२६	१०४.०४
कोटाचे कापड (मिटर)	१३.०९	३७३.९२	३८१.५३	१२७.९७	१३२.४४
चप्पल (स्त्रियांच्या) (जोडी)	४.८५	१४०.६७	१४०.२३	१०४.९६	१०४.७२
बूट (पुरुषांचे) (जोडी)	५.०१	५३९.८६	५४१.२९	१०२.१२	१०२.५७
रबरी स्लिपर (जोडी)	३.८८	५३.३८	५३.७४	१०९.६९	११०.५२
एकूण कापड, बिछाना व पादत्राणे गट निर्देशांक					
	१००.००			१०७.२२	१०७.९७

१	२	३	४	५	६
५) संकीर्ण गट					
अ) वैद्यकीय सेवा					
क्रोसिन (१५ गोळ्या)	५८.९५	१४.००	१४.२१	११७.८४	११९.५८
वैद्यकीय फी (प्रती रुग्ण)	३१.६५	४१.१४	४१.४०	१३४.१२	१३५.३८
पॅथॉलॉजिकल टेस्ट (साखर)	९.४०	६५.१७	६६.३५	११७.४०	११८.१०
एकूण					
उपगट निर्देशांक - ५ (अ)					
	१००.००			१२२.९५	१२४.४४
ब) शिक्षण व मनोरंजन					
वही (२०० पानी) (१ नग)	१६.६७	११.०१	११.१८	१२४.१५	१२५.६८
वर्तमान पत्र (१ नग)	१३.९५	२.०८	२.०९	११६.१६	११६.९६
सिनेमा दर (१ तिकीट किमान दर)	५.४३	२१.३४	२१.३४	१२८.०९	१२८.०९
केबल दर (दर महिन्यास)	६३.९५	१११.७८	११२.१२	१२३.१०	१२३.३३
एकूण					
उपगट निर्देशांक - ५ (ब)					
	१००.००			१२२.५८	१२३.०९
क) वाहतुक व दळणवळण					
पोस्ट कार्ड (१ नग)	०.४४	०.५०	०.५०	१००.००	१००.००
रेल्वे भाडे (२० कि.मी.)	१२.५५	६.००	६.००	१२०.००	१२०.००
एस.टी.भाडे (२० कि.मी.)	२३.७०	११.००	११.००	१२२.२२	१२२.२२
टॅक्सी व रिक्शा भाडे (किमान भाडे)	९.६३	९.२६	९.२६	१०९.२३	१०९.२३
पेट्रोल (लिटर)	१९.८१	५०.०२	५२.९३	१४१.९३	१५०.०५
टेलिफोन भाडे (प्रति कॉल)	३३.८७	१.२७	१.२८	९७.९३	९८.१५
एकूण					
उपगट निर्देशांक- ५(क)					
	१००.००			११६.२७	११७.९५
ड) वैयक्तिक सेवा					
प्रसाधनाचा सावण (वडी १०० ग्रॅम)	२९.७०	१५.१३	१५.३९	१२५.९६	१२८.४४
चेह-यास लावण्याची पावडर (१०० ग्रॅमची डबी)*	९.२४	३०.७८	३१.०८	१०८.३८	१०९.४२
टूथ पेस्ट (१०० ग्रॅमची ट्यूब)	१६.१७	२७.२८	२७.४१	९४.७५	९५.१५
केश तेल (१०० मि.ली.)	१४.८५	२१.१३	२१.२४	११९.३४	११९.९१
ब्लेड (५ नग)	५.९४	७.५६	७.५४	१०८.६४	१०८.३४
केशकर्तनाचा दर (प्रौढांस)	२४.१०	१७.२४	१७.५७	१३३.१९	१३४.७८
एकूण					
उपगट निर्देशांक - ५ (ड)					
	१००.००			११९.०२	१२०.३७
इ) इतर					
शिलाई दर (प्रति शर्टास)	१७.८४	६९.०५	७०.१४	११९.८४	१२१.६६
इस्त्रीचा दर (प्रति शर्टास)	२२.०७	२.१९	२.२०	१२०.६०	१२१.५३
धुण्याची पावडर (किलो)	५०.२३	९३.४१	९४.०३	११०.३५	१११.०५
टयुब लाईट (प्रति)	५.६३	४३.०८	४३.१२	१०१.०३	१०१.३७
स्टीलचे पातेले (किलो)	४.२३	१४१.४६	१४२.१०	१२९.३८	१२९.८९
एकूण					
उपगट निर्देशांक - ५ (इ)					
	१००.००			११४.५९	११५.५१

१	२	३	४	५	६
संकीर्ण गट					
अ) वैद्यकीय सेवा	१९.३६			१२२.९५	१२४.४४
ब) शिक्षण व मनोरंजन	२०.४५			१२२.५८	१२३.०९
क) वाहतुक व दळणवळण	३२.३२			११६.२७	११७.९५
ड) वैयक्तिक सेवा	१०.२७			११९.०२	१२०.३७
इ) इतर	१७.६०			११४.५९	११५.५१
एकूण					
संकीर्ण गट निर्देशांक -	१००.००			११८.८४	१२०.०७

गट निर्देशांक	भार	निर्देशांक	
		मागील महिना	चालू महिना
१	२	३	४
१) खाद्यपदार्थ गट	४५.८०	१३४.९४	१३६.०९
२) पान, सुपारी, तंबाखू इ. गट	१.५४	१२६.४२	१२७.८३
३) इंधन व दिवाबत्ती गट	१०.२८	२१६.१४	२२४.१२
४) कापड, बिछाना व पादत्राणे गट	७.५१	१०७.२२	१०७.९७
५) संकीर्ण गट	३४.८७	११८.८४	१२०.०७
सर्वसाधारण निर्देशांक	१००.००	१३५.४६	१३७.३१

टीप :- * (१) तक्ता क्रमांक ३ व ४ मधील स्तंभ क्रमांक ३ व ४ मध्ये दर्शविण्यात आलेल्या मासिक किंमती राज्यस्तरावरील सरासरी किरकोळ किंमती आहेत व या सर्व खुल्या बाजारातील आहेत. या किंमती जशाच्या तशा स्तंभ क्रमांक ५ व ६ मधील निर्देशांक काढण्यासाठी वापरण्यात आलेल्या नाहीत.

(२) सदर तक्त्यातील उपगट “ भाजीपाला व फळे ” मधील विविध वस्तूंचे भार (स्तंभ - २) प्रत्येक वस्तूंच्या हंगामानुसार बदलतात.

तक्ता क्रमांक - ५

किंमतीचे महत्वाचे दिदेशांक

निर्देशांक/केंद्र	पायाभूत वर्ष	जून, २००७	एप्रिल, २००८	मे, २००८	जून, २००८	मे, २००८ शी तुलना करता जून, ०८ मध्ये झालेली शेकडा वाढ (+)घट (-)	जून, २००७ शी तुलना करता जून, ०८ मध्ये झालेली शेकडा वाढ (+)घट (-)
१	२	३	४	५	६	७	८
१) अखिल भारतीय घाऊक किंमतीचा निर्देशांक	१९९३-९४	२१२.३	२२७.५(अ)	२२९.६(अ)	२३६.६(अ)	(+) ३.०५ (अ)	(+) ११.४५(अ)
आधार : आर्थिक सल्लागार, उद्योग मंत्रालय, भारत सरकार, नवी दिल्ली.							
२) ग्राहक किंमतीचा निर्देशांक							
अ) औद्योगिक कामगारांकरिता							
१) मुंबई	१९८२	*१३४	*१४१	*१४२	*१४३	(+) ०.६८	(+) ६.७७
२) सोलापूर	१९८२	*१३७	*१४७	*१४७	*१४७	(+) ०.००	(+) ७.२५
३) नागपूर	१९८२	*१३८	*१४९	*१४९	*१५१	(+) १.४३	(+) ९.४४
४) पुणे	१९८२	*१३६	*१४१	*१४३	*१४५	(+) १.४१	(+) ६.५२
५) नाशिक	१९८२	*१२८	*१३४	*१३५	*१३५	(+) ०.००	(+) ५.५४
६) जळगांव	१९८२	६०३	६३१	६३३	६३७	(+) ०.६३	(+) ५.६४
७) नांदेड	१९८२	६०१	६४७	६५१	६५३	(+) ०.३१	(+) ८.६५
८) औरंगाबाद	१९८२	६४७	६७५	६७८	६८१	(+) ०.४४	(+) ५.२६
९) अकोला	१९८२	५९८	६४९	६४३	६४५	(+) ०.३१	(+) ७.८६
१०) कोल्हापूर	१९८२	६४४	६७३	६७४	६७७	(+) ०.४५	(+) ५.१२
अखिल भारत	१९८२	*१३०	*१३८	*१३९	*१४०	(+) ०.६२	(+) ७.६४
आधार : कामगार आयुक्त कार्यालय, महाराष्ट्र शासन, मुंबई.							
आ)(१) ग्रामीण महाराष्ट्र	२००३	१२३.८२	१३७.६६	१३९.३४	१३९.९६	(+) ०.४४	(+) १३.०४
(२) नागरी महाराष्ट्र	२००३	१२१.९२	१३४.२२	१३५.४६	१३७.३१	(+) १.३७	(+) १२.६२
आधार : अर्थ व सांख्यिकी संचालनालय, महाराष्ट्र शासन, मुंबई							
इ) शेतमजुरांकरिता							
१) महाराष्ट्र	१९८६८७	४१५	४४२	४४३	४४९	(+) १.३५	(+) ८.१९
२) अखिल भारत	१९८६८७	३९९	४२९	४३१	४३४	(+) ०.७०	(+) ८.७७
आधार : श्रम केंद्र, भारत सरकार, सिमला							
ई) नागरी श्रमिकेतर कर्मचा-यांकरिता							
१) मुंबई	१९८४.८५	४९६	उ.ना	उ.ना	उ.ना	उ.ना	उ.ना
२) नागपूर	१९८४.८५	४७७	उ.ना	उ.ना	उ.ना	उ.ना	उ.ना
३) पुणे	१९८४.८५	५३८	उ.ना	उ.ना	उ.ना	उ.ना	उ.ना
४) औरंगाबाद	१९८४.८५	५७८	उ.ना	उ.ना	उ.ना	उ.ना	उ.ना
५) सोलापूर	१९८४.८५	४७०	उ.ना	उ.ना	उ.ना	उ.ना	उ.ना
अखिल भारत	१९८४.८५	५०६	५३६	उ.ना	उ.ना	उ.ना	उ.ना
आधार : केंद्रीय सांख्यिकी संघटना, भारत सरकार, नवी दिल्ली.							

उ.ना उपलब्ध नाही.

टीप: *जानेवारी, २००६ पासून पायाभूत वर्ष २००१=१०० जुनी व नवीन मालिका याना जोडणारा गुणक (मुंबई ५.१८, सोलापूर ४.७३, नागपूर ४.६८, पुणे ४.९६, नाशिक ४.९४, अखिल भारत ४.६३) वापरून रकाना क्र.७ व ८ मधील वाढ व घट काढली आहे.

*अ-अस्थायी