

महाराष्ट्रातील जीवनावश्यक वस्तूंच्या ग्राहक किंमतीचे निर्देशांक

महाराष्ट्रातील सुधारित ग्रामीण भागातील वस्तूंच्या विविध गटांच्या ग्राहक किंमतीचे निर्देशांक

माहे :- ऑगस्ट, २००८.

(पायाभूत वर्ष :- २००३ = १००)

गट	भार	निर्देशांक				ऑगस्ट, २००८ मध्ये झालेली शोकडा वाढ (+) किंवा घट (-)	
		ऑगस्ट, २००७	जून, २००८	जुलै, २००८	ऑगस्ट, २००८(अ)	जुलै, २००८ शी तुलना करता	ऑगस्ट, २००७शी तुलना करता
१	२	३	४	५	६	७	८
१) खाद्यपदार्थ गट	५२.८५	१२९.२८	१३५.५५	१३८.९९	१४२.९९	(+) २.८८	(+) १०.६०
२) पान,सुपारी,तंबाखू इ. गट	२.१५	१२४.८४	१३४.०६	१३५.८४	१३७.०८	(+) ०.९१	(+) ९.८०
३) इंधन व दिवाबत्ती गट	१०.६७	१६०.४९	२३५.८१	२३७.९०	२३८.५५	(+) ०.२७	(+) ४८.६४
४) कापड, बिछाना व पादत्राणे गट	८.५३	१०६.२२	१०८.९३	१०९.०४	१०९.०४	(+) ०.००	(+) २.६५
५) संकीर्ण गट	२५.८०	११४.१४	१२०.१३	१२१.२२	१२२.२३	(+) ०.८३	(+) ७.०९
सर्वसाधारण गट निर्देशांक	१००.००	१२६.६४	१३९.९६	१४२.३३	१४४.८०	(+) १.७४	(+) १४.३४

वरील तक्ता क्र.१ वर आधारित गटनिहाय निष्कर्ष खालील प्रमाणे :-

**सर्वसाधारण गट निर्देशांक :-** माहे जुलै, २००८ शी तुलना करता माहे ऑगस्ट, २००८ मध्ये प्रामुख्याने खाद्यपदार्थ गट, पानसुपारी व तंबाखू गट, इंधन व दिवाबत्ती गट, कापड, बिछाना व पादत्राणे गट आणि संकीर्ण गट या निर्देशांकात वाढ झाल्यामुळे हा निर्देशांक १.७४ टक्क्यांनी वाढला आहे. माहे ऑगस्ट, २००७ शी तुलना करता तो १४.३४ टक्क्यांनी अधिक आहे.

**खाद्यपदार्थ गट निर्देशांक :-** माहे जुलै, २००८ शी तुलना करता ऑगस्ट, २००८ मध्ये प्रामुख्याने तांदूळ, गहू, ज्वारी, तुरडाळ, मुगडाळ, दूध, कांदे, वांगी व साखर या वस्तूंच्या किंमतीत झालेली वाढ तसेच पालक, सफरचंद व सुकेखोबरे या वस्तूंच्या किंमतीत झालेली घट यांच्या एकत्रित परिणामामुळे या निर्देशांकात २.८८ टक्के वाढ झाली आहे.

**पान,सुपारी,तंबाखू इ. गट निर्देशांक :-** माहे जुलै, २००८ शी तुलना करता ऑगस्ट, २००८ मध्ये विडी, देशीदारु व तंबाखू या वस्तूंच्या किंमतीत वाढ झाल्यामुळे हा निर्देशांक ०.९१ टक्क्यांनी वाढला आहे.

**इंधन व दिवाबत्ती गट निर्देशांक :-** माहे जुलै, २००८ शी तुलना करता ऑगस्ट, २००८ मध्ये जळाऊ लाकूड आणि शेणी यांच्या किंमतीत वाढ झाल्यामुळे हा निर्देशांक ०.२७ टक्के इतका वाढला आहे.

**कापड, बिछाना व पादत्राणे इ. गट निर्देशांक :-** माहे जुलै, २००८ शी तुलना करता ऑगस्ट, २००८ मध्ये बनीयन व शर्टाच्या कापडाच्या किंमतीत झालेली घट तसेच धोतर, साडी व रबरी स्लीपरच्या किंमतीत झालेली वाढ यांच्या एकत्रित परिणामामुळे या निर्देशांकात बदल झाला नाही.

**संकीर्ण गट निर्देशांक :-** माहे जुलै, २००८ शी तुलना करता ऑगस्ट, २००८ मध्ये प्रसाधनाचा व धुण्याचा साबण, केशकर्तनाचा दर, वही, क्रोसीन, वैद्यकीय फी, टूथपेस्ट व स्टीलचे पातेले यांच्या किंमती वाढल्यामुळे हा निर्देशांक ०.८३ टक्क्यांनी वाढला आहे.

गटनिहाय निर्देशांक आलेख स्वरूपात पुढील पानावर दर्शविण्यात आले आहेत.वस्तूवार किंमती, तसेच गट, उपगट व वस्तूवार निर्देशांक तक्ता क्रमांक ३ मध्ये देण्यात आले आहेत.



महाराष्ट्रातील जीवनावश्यक वस्तूंच्या ग्राहक किंमतीचे निर्देशांक

महाराष्ट्रातील सुधारित नागरी भागातील वस्तूंच्या विविध गटांच्या ग्राहक किंमतीचे निर्देशांक

माहे :- ऑगस्ट, २००८

(पायाभूत वर्ष :- २००३ = १००)

गट	भार	निर्देशांक				ऑगस्ट, २००८ मध्ये झालेली शेकडा वाढ (+) किंवा घट (-)	
		ऑगस्ट, २००७	जून, २००८	जुलै, २००८	ऑगस्ट, २००८(अ)	जुलै, २००८शी तुलना करता	ऑगस्ट, २००७शी तुलना करता
१	२	३	४	५	६	७	८
१) खाद्यपदार्थ गट	४५.८०	१३०.३४	१३६.०९	१३९.७४	१४२.९७	(+) २.३१	(+) ९.६९
२) पान, सुपारी, तंबाखू इ. गट	१.५४	१२१.०३	१२७.८३	१३१.७२	१३३.०३	(+) ०.९९	(+) ९.९९
३) इंधन व दिवाबत्ती गट	१०.२८	१४३.८४	२२४.१२	२२५.९२	२२५.९६	(+) ०.०२	(+) ५७.०९
४) कापड, बिछाना व पादत्राणे गट	७.५१	१०५.८२	१०७.९७	१०८.२९	१०८.७३	(+) ०.४१	(+) २.७५
५) संकीर्ण गट	३४.८७	११३.११	१२०.०७	१२१.२४	१२१.९६	(+) ०.५९	(+) ७.८२
सर्वसाधारण गट निर्देशांक	१००.००	१२३.७३	१३७.३१	१३९.६६	१४१.४५	(+) १.२८	(+) १४.३२

वरील तक्ता क्र.२ वर आधारित गटनिहाय निष्कर्ष खालील प्रमाणे :-

**सर्वसाधारण गट निर्देशांक :-** माहे जुलै, २००८ शी तुलना करता ऑगस्ट, २००८ मध्ये प्रामुख्याने खाद्यपदार्थ गट, पान, सुपारी व तंबाखू गट, इंधन व दिवाबत्ती गट, कापड बिछाना व पादत्राणे गट व संकीर्ण गट निर्देशांकात झालेल्या वाढीमुळे या निर्देशांकात १.२८ टक्के इतकी वाढ झाली आहे. माहे ऑगस्ट, २००७ शी तुलना करता तो १४.३२ टक्क्यांनी वाढला आहे.

**खाद्यपदार्थ गट निर्देशांक :-** माहे जुलै, २००८ शी तुलना करता ऑगस्ट, २००८ मध्ये या निर्देशांकात २.३१ टक्के वाढ झाली आहे. प्रामुख्याने तांदूळ, तुरडाळ, मुगडाळ, दुध, कांदे, साखर, तयार चहा व तयार जेवण यांच्या किंमतीत झालेली वाढ तसेच टोमॅटो, कोबी, फ्लॉवर या वस्तूंच्या किंमतीत झालेली घट यांचा एकत्रित परिणाम हा निर्देशांक वाढण्यास कारणीभूत आहे.

**पान, सुपारी व तंबाखू इ. गट निर्देशांक :-** माहे जुलै, २००८ शी तुलना करता ऑगस्ट, २००८ मध्ये सिगारेट, व तयार पान यांच्या किंमती वाढल्यामुळे हा निर्देशांक ०.९९ टक्क्यांनी वाढला आहे.

**इंधन व दिवाबत्ती गट निर्देशांक :-** माहे जुलै, २००८ शी तुलना करता ऑगस्ट, २००८ मध्ये जळाऊ लाकूड व माचीस (काडेपेटी) च्या किंमतीत वाढ झाल्यामुळे हा निर्देशांक किंचित म्हणजे ०.०२ टक्के इतका वाढला आहे.

**कापड, बिछाना व पादत्राणे गट निर्देशांक :-** माहे जुलै, २००८ शी तुलना करता माहे ऑगस्ट, २००८ मध्ये शर्टाचे व कोटाचे कापड व बनीयन व तयार शर्ट यांच्या किंमती वाढल्यामुळे हा निर्देशांक ०.४१ टक्क्यांनी वाढला आहे.

**संकीर्ण गट निर्देशांक :-** माहे जुलै, २००८ शी तुलना करता ऑगस्ट, २००८ मध्ये क्रोसीन, वही, चिकित्सा दर, वर्तमान पत्र, केबल भाडे, प्रसाधनाचा साबण, केशकर्तन, शिलाई व इस्त्री दर, धुण्याची पावडर यांच्या किंमतीत झालेली वाढ व वैद्यकीय फी मध्ये झालेली घट यांच्या एकत्रित परिणामामुळे हा निर्देशांक ०.५९ टक्क्यांनी वाढला आहे.

गट निहाय निर्देशांक आलेख स्वरूपात पुढील पानावर दर्शविण्यात आले आहेत. वस्तुवार किंमती, तसेच गट, उपगट व वस्तुवार निर्देशांक तक्ता क्रमांक ४ मध्ये देण्यात आले आहेत.

अखिल भारतीय घाऊक किंमतीचे व विविध महत्वाचे ग्राहक किंमतीचे निर्देशांक तक्ता क्रमांक.५ मध्ये देण्यात आले आहेत.

( ह.भा.थोरात )

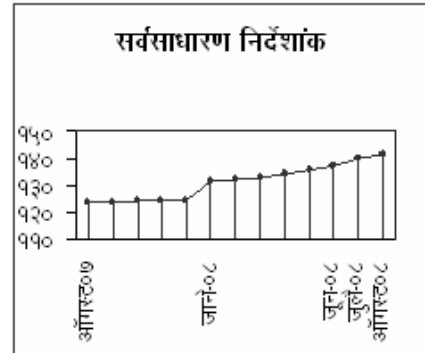
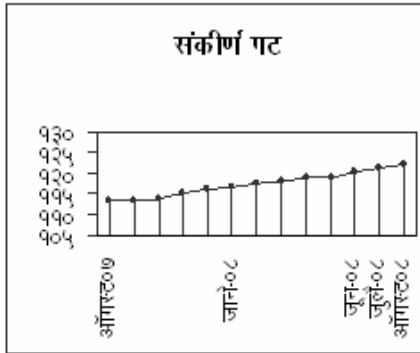
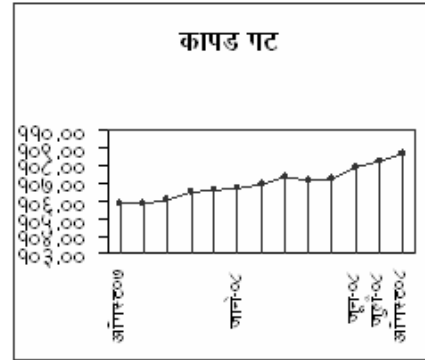
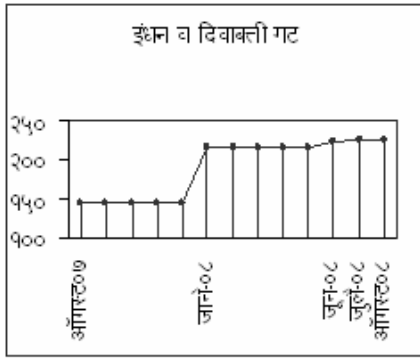
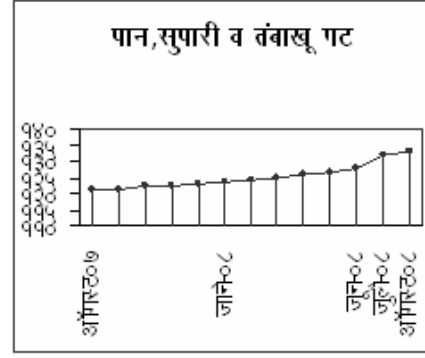
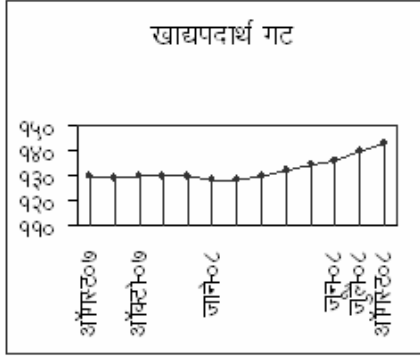
सहसंचालक (रा.उ.)

अर्थ व सांख्यिकी संचालनालय, मुंबई.

महाराष्ट्रातील ग्रामीण भागाकरिता जीवनावश्यक वस्तूंच्या विविध गटांच्या ग्राहक किंमतीचे निर्देशांक

ऑगस्ट- २००८

पायाभूत वर्ष : २००३ = १००



तक्ता क्रमांक - ३

महाराष्ट्रातील ग्रामीण भागातील वस्तूंच्या विविध गटांच्या ग्राहक किंमतीचे निर्देशांक

माहे :- ऑगस्ट, २००८.

(पायाभूत वर्ष :- २००३ = १००)

गट/उपगट/वस्तू परिमाण	वस्तु/उपगट भार	सरासरी किंमत (रु.)		निर्देशांक	
		मागील महिना	चालू महिना	मागील महिना	चालू महिना
१	२	३	४	५	६
१) खाद्यपदार्थ गट		जुलै,	ऑगस्ट,	जुलै,	ऑगस्ट,
अ) अन्न धान्ये		२००८	२००८	२००८	२००८
तांदूळ * (किलो)	३४.९६	१४.४६	१४.८१	१२३.६२	१२६.३२
गहू * (किलो)	२८.२३	१०.३०	१०.४३	१३४.७९	१३६.५२
ज्वारी * (किलो)	१९.१३	१२.६७	१३.०९	१८४.८५	१९०.७३
बाजरी (किलो)	६.२०	९.९७	१०.३४	१४७.८०	१५२.०८
नाचणी/रागी (किलो)	०.६६	११.६२	१२.०८	१६६.८३	१६९.४३
रवा (किलो)	१.३२	१७.९४	१८.०७	१५५.५१	१५६.६६
ब्रेड १ पॅकेट ४०० ग्रॅम	१.१९	१२.९७	१३.२३	१३८.००	१४०.८६
दळण्याचा दर (किलो)	८.३१	१.८१	१.८४	१३८.५९	१४०.९१
<b>एकूण उपगट निर्देशांक-१(अ)</b>	<b>१००.००</b>			<b>१४२.११</b>	<b>१४५.१९</b>
ब) डाळी					
तुर डाळ (किलो)	४२.९४	४२.६४	४४.९५	१५७.४१	१६६.४९
हरभरा डाळ (किलो)	१७.१८	३५.८५	३६.५७	१५६.८९	१६०.३०
मुग डाळ (किलो)	१९.९४	४०.७३	४४.३६	१४५.४६	१५८.४७
उडीद डाळ (किलो)	६.७५	४०.९५	४३.५४	१६२.८५	१७४.५७
मसूर डाळ (किलो)	४.९१	४५.४०	४८.०९	१८१.४९	१९२.३७
बेसन (किलो)	८.२८	४१.४४	४२.६६	१५७.१०	१६०.७५
<b>एकूण उपगट निर्देशांक-१(ब)</b>	<b>१००.००</b>			<b>१५६.४६</b>	<b>१६५.१७</b>
क) दूध व दूधाचे पदार्थ					
दूध (लिटर)	९७.४७	१८.७७	१९.२५	१४०.०१	१४३.४४
तूप (किलो)	२.५३	२१४.६३	२२१.८३	१२६.४५	१३०.५१
<b>एकूण उपगट निर्देशांक-१(क)</b>	<b>१००.००</b>			<b>१३९.६७</b>	<b>१४३.११</b>
ड) खाद्यतेल					
गोडेतेल (किलो)	४१.२३	८३.२१	८२.४८	१४१.५३	१३९.९०
वनस्पती तूप (डालडा)(किलो)	३.१६	७०.४४	७०.४१	१४३.०८	१४२.८६
रिफाईंड तेल (धारा) (लिटर)	५५.६१	८७.१९	८७.१३	१४१.८९	१४०.६२
<b>एकूण उपगट निर्देशांक-१(ड)</b>	<b>१००.००</b>			<b>१४१.७८</b>	<b>१४०.३९</b>
इ) मांस, मासे व अंडी					
अंडी (डझन)	१२.२६	३३.१२	३३.४७	१४१.८१	१४३.८७
मासे (ताजे) (किलो)	२०.६५	७९.३०	८०.४८	१३९.१९	१४१.३७
बोकडाचे मांस (किलो)	५६.४४	१५७.६७	१५८.०३	१५८.०८	१५८.०८
कोंबडी (किलो)	१०.६५	१२३.९१	१२६.६३	१३१.२९	१३४.९२
<b>एकूण उपगट निर्देशांक-१(इ)</b>	<b>१००.००</b>			<b>१४९.३३</b>	<b>१५०.४२</b>

१	२	३	४	५	६
<b>फ) भाजीपाला व फळे</b>					
बटाटे (किलो)	८.१३	९.६७	९.४६	१३२.३५	१२९.३६
कांदे (किलो)	९.९२	७.०७	८.६९	११२.५७	१३८.४३
टोमॅटो (किलो)	--	१२.०६	१०.७०	१३४.९६	११९.४५
वांगी (किलो)	८.४३	१४.९६	१६.१३	१५८.१९	१७२.१४
कोबी (किलो)	६.०७	१४.३३	१३.८२	१४५.८९	१४२.३६
फ्लॉवर (किलो)	५.९२	२१.६१	२१.५८	१८५.५१	१८१.७३
भेंडी (किलो)	४.५८	१९.१०	१८.९३	१४७.७९	१४६.१७
पालक (जुडी)	१३.१६	३.०६	२.९९	१३८.४५	१३४.३८
हिरवी मिरची (१०० ग्रॅम)	५.४७	२.७३	२.५४	११२.७४	१०७.३१
केळी (डझन)	६.५२	१४.१०	१४.०८	१४०.१४	१३९.९१
सफरचंद (किलो)	३.११	८८.९९	७१.६१	२१०.०३	१६७.७२
द्राक्षे (किलो)	--	५५.६३	५८.१३	१७३.६९	१८१.१९
आंबे (डझन)	--	--	--	--	--
लिंबू (१ नग)	१.६२	०.८३	०.७९	९८.३७	९३.९०
नारळ (१ नग)	४.१४	६.८१	७.०१	१०९.४९	११२.९१
सुके खोबरे (किलो)	१५.५३	६४.०६	६५.९२	११३.३९	११६.९०
शेंगदाणे (किलो)	७.४०	४७.१०	४७.५१	१३७.५३	१३८.९०
<b>एकूण</b>					
<b>उपगट निर्देशांक - १ (फ)</b>	<b>१००.००</b>			<b>१३२.२३</b>	<b>१३७.३८</b>
<b>ग) मसाले व मसाल्याचे पदार्थ</b>					
आलं (१०० ग्रॅम)	८.५२	६.२७	६.७३	१७१.३९	१७९.७४
हळद (१०० ग्रॅम)	११.९३	७.६८	७.९१	१४३.६४	१४७.५५
सुकी मिरची (१०० ग्रॅम)	३५.२४	७.३६	७.५८	१३७.०८	१४०.६४
गरम मसाला (१०० ग्रॅम)	८.५२	१८.०२	१८.०५	१४७.५३	१४९.८६
लसूण (१०० ग्रॅम)	१८.७५	३.९२	३.९०	१०५.५०	१०५.७५
काळी मिरी (१०० ग्रॅम)	५.६८	२२.४७	२२.७९	१२४.१५	१२५.९६
मीठ (किलो)	११.३६	३.५६	३.६२	१६३.११	१६८.११
<b>एकूण</b>					
<b>उपगट निर्देशांक - १ (ग)</b>	<b>१००.००</b>			<b>१३७.९८</b>	<b>१४१.३३</b>
<b>ह) इतर खाद्यपदार्थ गट</b>					
चहा (१०० मि.ली.)	१२.७४	३.५७	३.६५	१३३.७५	१३५.५४
चहापावडर (किलो)	२७.६१	१५७.८१	१५८.९८	११४.२७	११५.२८
बिस्कीट (१०० ग्रॅम)	५.७९	४.२०	४.२३	१०३.४१	१०४.२४
फरसाण (१०० ग्रॅम)	८.८८	८.१५	८.३४	१४३.७६	१४७.४०
साखर * (किलो)	४२.२८	१६.३७	१८.८३	१२१.४०	१३९.८९
गुळ (किलो)	२.७०	१७.९५	२०.१४	१३९.९१	१५७.३४
<b>एकूण</b>					
<b>उपगट निर्देशांक - १ (ह)</b>	<b>१००.००</b>			<b>१२२.४५</b>	<b>१३१.६१</b>

\* निर्देशांक काढण्यासाठी तांदूळ, गहू, ज्वारी व साखर या वस्तूंच्या स्वस्त धान्य दुकानातील व खुल्या बाजारातील किंमतीच्या भावसापेक्षांची भारित सरासरी वापरण्यात आली आहे.

१	२	३	४	५	६
<b>१) खाद्यपदार्थ गट</b>					
अ) अन्नधान्ये	३०.१६			१४२.११	१४५.१९
ब) डाळी	७.११			१५६.४६	१६५.१७
क) दूध व दुधाचे पदार्थ	१०.९२			१३९.६७	१४३.११
ड) खाद्यतेले	११.२०			१४१.७८	१४०.३९
इ) मांस, मासे व अंडी	६.३६			१४९.३३	१५०.४२
फ) भाजीपाला व फळे	१७.५२			१३२.२३	१३७.३८
ग) मसाले व मसाल्याचे पदार्थ	४.७१			१३७.९८	१४१.३३
ह) इतर खाद्यपदार्थ	१२.०२			१२२.४५	१३१.६१
<b>एकूण खाद्यपदार्थ गट निर्देशांक</b>	<b>१००.००</b>			<b>१३८.९९</b>	<b>१४२.९९</b>
<b>२) पान, सुपारी व तंबाखू इ. गट</b>					
विड्याची पाने (१०० नग)	५.००	१५.४३	१५.४३	१६६.४३	१६६.५९
सुपारी (१०० ग्रॅम)	१२.५०	१५.३१	१५.४४	१५०.९३	१५२.४२
विडी (२५ नग)	२३.७५	५.१७	५.२१	१२९.२३	१३०.३४
तंबाखू (१६ ग्रॅम)	२८.७५	२.६७	२.७१	१३३.१६	१३५.०१
देशी दारू (७५० मि.ली.)	३०.००	८९.२६	८९.८१	१३२.२६	१३३.०९
<b>एकूण पान, सुपारी, तंबाखू इ. गट निर्देशांक</b>	<b>१००.००</b>			<b>१३५.८४</b>	<b>१३७.०८</b>
<b>३) इंधन व दिवाबत्ती गट</b>					
जळाऊ लाकूड (१० किलो)	४२.४०	२६.०७	२५.९१	२०९.६५	२१०.५४
रॉकेल (लिट्र)	१६.९६	१०.८५	१०.८५	१०६.२७	१०६.२७
आगपेटी (१ नग)	१.५४	०.५३	०.५४	१०४.८२	१०५.७५
शेणी (गोव-या) (१०० नग)	२.९७	४८.४६	५२.४६	११६.८०	१२५.३१
वीज (५० युनिट पर्यंत) प्रती युनिट	३६.१३	२.३०	२.३०	३४८.४८	३४८.४८
<b>एकूण इंधन व दिवाबत्ती गट निर्देशांक</b>	<b>१००.००</b>			<b>२३७.९०</b>	<b>२३८.५५</b>
<b>४) कापड गट</b>					
धोतर (जोडी)	३.२३	२०८.४३	२१०.६८	१३७.००	१३९.८९
साडी ६ वार (१ नग)	२९.२१	२४१.८३	२४२.१८	१०३.९५	१०४.२०
सद-याचे कापड (मिटर)	२५.९८	५५.३१	५५.१७	१०४.८८	१०४.५२
गंजीफ्रॉक (१ नग)	१८.६४	३२.७३	३२.४०	११९.१३	११८.२३
ब्लॉऊज पिस (७५ सें.मी.)(१ नग)	५.३८	३३.००	३२.७९	१०५.८०	१०४.८१
बेडशीट (१ नग)	२.१५	९३.५९	९४.८६	१०१.१३	१०३.१७
चामड्याचे बूट (१ जोड)	३.७६	४७०.६१	४७०.१३	१०३.६७	१०३.५६
चामड्याची चप्पल (१ जोड)	६.०९	१३६.८०	१३७.४०	१०७.८४	१०८.३२
रबरी स्लिपर (१ जोड)	५.५६	५५.६६	५६.५५	११६.२२	११७.६५
<b>एकूण कापड गट निर्देशांक</b>	<b>१००.००</b>			<b>१०९.०४</b>	<b>१०९.०४</b>

१	२	३	४	५	६
५) <b>संकीर्ण गट</b>					
इलेक्ट्रीक बल्ब (१ नग) ४०वॅट	१.३०	१०.२६	१०.२७	१०२.२४	१०२.३०
प्रसाधनाचा साबण (१०० ग्रॅम)	८.४१	१५.८१	१५.९८	१३१.०४	१३२.६४
धुण्याचा साबण (१ नग)	९.०२	६.४०	६.६५	१०३.५१	१०८.८२
टुथ पेस्ट (१०० ग्रॅम)	४.२०	२७.५७	२७.७८	९६.६९	९७.५३
ब्लेड (५ युनिट)	१.३८	७.३१	७.३३	१०८.०८	१०७.७९
केशकर्तनाचा दर (प्रौढांस)	६.३५	१३.३८	१३.४१	१३४.७५	१३५.२२
वही (२०० पानी)	३.५२	११.१४	११.२०	१२८.८१	१२९.९८
बस भाडे (२० कि.मी.)	२१.९४	११.००	११.००	१२२.२३	१२२.२३
रेल्वे भाडे (२० कि.मी.)	१.१५	६.००	६.००	१२०.००	१२०.००
रिक्षा भाडे (किमान भाडे)	२.२२	८.९४	८.९७	१११.५३	१११.९२
पोस्ट कार्ड (१ नग)	०.३८	०.५०	०.५०	१००.००	१००.००
दुरध्वनी दर (प्रती कॉल)	५.८१	१.०३	१.०३	१०१.९१	१०१.९१
क्रोसीन (१ पॅकेट)	२४.९१	१४.८२	१४.८७	१२३.५७	१२३.९९
वैद्यकीय फी (प्रती रुग्ण)	७.४२	२३.०९	२३.३५	१३८.६६	१४०.६८
वर्तमान पत्र (प्रत्येकी)	०.४६	२.५४	२.५७	११६.७७	११८.६५
स्टीलचे पातेले (किलो)	१.५३	१६२.३८	१६५.००	१५०.८२	१५२.५४
<b>एकूण</b>					
<b>संकीर्ण गट निर्देशांक</b>	<b>१००.००</b>			<b>१२१.२२</b>	<b>१२२.२३</b>

गट निर्देशांक	भार	निर्देशांक	
		मागील महिना	चालू महिना
१	२	३	४
१) खाद्यपदार्थ गट	५२.८५	१३८.९९	१४२.९९
२) पान,सुपारी, तंबाखू इ. गट	२.१५	१३५.८४	१३७.०८
३) इंधन व दिवाबत्ती गट	१०.६७	२३७.९०	२३८.५५
४) कापड गट	८.५३	१०९.०४	१०९.०४
५) संकीर्ण गट	२५.८०	१२१.२२	१२२.२३
<b>सर्वसाधारण निर्देशांक</b>	<b>१००.००</b>	<b>१४२.३३</b>	<b>१४४.८०</b>



तक्ता क्रमांक - ४

महाराष्ट्रातील सुधारित नागरी भागातील वस्तूंच्या विविध गटांच्या ग्राहक किंमतीचे निर्देशांक  
माहे :- ऑगस्ट, २००८ (पायाभूत वर्ष :- २००३ = १००)

गट/उपगट/वस्तू परिमाण	वस्तू /उपगट भार	सरासरी किंमत (रु.)		निर्देशांक	
		मागील महिना	चालू महिना	मागील महिना	चालू महिना
१	२	३	४	५	६
<b>१) खाद्यपदार्थ गट</b>		<b>जुलै,</b>	<b>ऑगस्ट,</b>	<b>जुलै,</b>	<b>ऑगस्ट,</b>
<b>अ) अन्न धान्ये</b>		२००८	२००८	२००८	२००८
तांदूळ * (किलो)	३८.३३	१६.४९	१६.९१	१३०.०५	१३३.६३
गहू * (किलो)	३८.५२	१२.८४	१३.००	१३८.७३	१३९.८०
ज्वारी * (किलो)	८.०९	१४.१३	१४.४२	१८४.७७	१८७.०२
बाजरी (किलो)	१.३३	११.४२	११.९२	१४७.३७	१५२.६२
रवा (किलो)	१.४३	१८.५६	१८.७७	१५६.४०	१५७.९५
ब्रेड (४०० ग्रॅम) (१ पॅकेट)	४.००	१२.४५	१२.४५	१३४.५१	१३४.३५
दळण्याचा दर (किलो)	८.३०	२.२३	२.२५	१५४.८८	१५५.१७
<b>एकूण उपगट निर्देशांक-१(अ)</b>	<b>१००.००</b>			<b>१४०.६७</b>	<b>१४२.७४</b>
<b>ब) डाळी</b>					
तुर डाळ (किलो)	४७.६०	४३.०६	४५.९७	१५४.९७	१६५.६५
हरभरा डाळ (किलो)	१६.८३	३६.२८	३७.८९	१५८.१५	१६५.०२
मुग डाळ (किलो)	१७.३०	४१.१६	४४.४९	१३९.२३	१५०.४५
उडीद डाळ (किलो)	५.२९	४२.३०	४४.७३	१७३.२१	१८३.६२
मसूर डाळ (किलो)	६.७३	४७.५५	५०.९५	१८९.८४	२०३.४७
बेसन (किलो)	६.२५	४१.२०	४१.९१	१५३.४२	१५५.७४
<b>एकूण उपगट निर्देशांक-१(ब)</b>	<b>१००.००</b>			<b>१५६.००</b>	<b>१६५.७९</b>
<b>क) दूध व दूधाचे पदार्थ</b>					
दूध (लिटर)	९२.९५	२१.२४	२१.८६	१४१.०४	१४४.०८
तूप (किलो)	५.९८	२१८.३२	२२३.६३	१२७.४१	१३०.८७
दही (किलो)	१.०७	३०.२६	३१.५१	१४३.६३	१४८.३६
<b>एकूण उपगट निर्देशांक-१(क)</b>	<b>१००.००</b>			<b>१४०.२५</b>	<b>१४३.३४</b>
<b>ड) खाद्यतेल</b>					
शेंगदाणा तेल (किलो)	५७.३३	८१.७०	८०.८५	१३६.७८	१३५.३९
गोडेतेल (धारा) (लिटर)	३८.२२	८९.३२	९०.४६	१३५.७०	१३७.३७
वनस्पती तूप (डालडा)(किलो)	४.४५	७०.६४	७०.६७	१४६.२४	१४६.०४
<b>एकूण उपगट निर्देशांक-१(ड)</b>	<b>१००.००</b>			<b>१३६.७९</b>	<b>१३६.६२</b>
<b>इ) मांस, मासे व अंडी</b>					
बोकडाचे मांस (किलो)	४१.५०	१६३.५३	१६३.२०	१५९.३४	१५८.८६
कोंबडी (किलो)	१६.६०	७१.५६	७२.३६	१३२.२२	१३४.९८
मासे (ताजे) (किलो)	३१.२३	८९.५३	८९.७९	१४८.५९	१४९.०९
अंडी (कोंबडीची) (डझन)	१०.६७	२७.४१	२७.८२	१४४.२४	१४६.३८
<b>एकूण उपगट निर्देशांक-१(इ)</b>	<b>१००.००</b>			<b>१४९.८७</b>	<b>१५०.५१</b>

१	२	३	४	५	६
<b>फ) भाजीपाला व फळे</b>					
बटाटे (किलो)	६.९७	९.५५	९.५७	१३४.९७	१३५.८३
कांदे (किलो)	८.२१	८.०६	१०.४०	१२०.४६	१५४.९५
टोमॅटो (किलो)	७.६८	१२.७०	११.४१	१३८.६४	१२३.८०
वांगी (किलो)	५.३६	१६.९९	१७.८४	१७८.३९	१८८.२१
कोबी (किलो)	५.७१	१६.०९	१४.६६	१५९.९६	१४६.४५
फ्लॉवर (किलो)	६.६०	२४.८३	२३.७४	२०६.१८	१९७.०५
भेंडी (किलो)	४.८२	२२.०१	२२.९५	१५७.५६	१६२.३९
पालक (जुडी)	९.२८	३.५४	३.५९	१३६.२०	१४१.७४
हिरवी मिरची (१०० ग्रॅम)	३.५७	३.०१	३.१०	१४३.५४	१४८.६३
ओला वाटाणा (किलो)	१.७९	४९.२४	४८.००	२३०.६४	२१८.९०
गाजर (किलो)	०.८९	२१.२०	२३.०१	१७५.९८	१८५.६२
केळी (डझन)	८.३०	१५.१२	१५.१७	१४७.७०	१४७.४३
सफरचंद (किलो)	९.६८	९२.७८	६६.७४	१८७.५७	१३५.९०
द्राक्षे (किलो)	--	५७.८५	६८.२९	१५९.८४	१८२.१०
आंबे (डझन)	--	--	--	--	--
लिंबू (१ नग)	१.९८	०.९०	०.८४	११९.०५	११०.०१
नारळ (१ नग)	७.७१	७.२०	७.३७	१०८.४७	१११.०६
शेंगदाणे (किलो)	९.८८	४८.६५	४९.३४	१४१.४८	१४३.४७
काजू (किलो)	१.५७	३४५.४०	३६०.९१	१२६.२४	१३१.८८
<b>एकूण उपगट निर्देशांक - १ (फ)</b>					
	१००.००			१४४.३९	१४७.३९
<b>ग) मसाले व मसाल्याचे पदार्थ</b>					
आले (१०० ग्रॅम)	९.९८	५.६९	६.४०	१५३.९२	१७२.१९
काळी मिरी (१०० ग्रॅम)	५.९९	२३.१३	२३.४४	१२४.९७	१२७.२४
गरम मसाला (१०० ग्रॅम)	१८.९५	२१.५४	२१.४४	१४६.५४	१४६.१६
हळद (१०० ग्रॅम)	११.९७	८.७६	९.०२	१४२.३५	१४५.७७
सुकी मिरची (१०० ग्रॅम)	२४.९४	८.०४	८.००	१३६.०४	१३५.५३
लसूण (१०० ग्रॅम)	१८.९५	४.४५	४.३३	११९.७५	११५.९१
मीठ (किलो)	९.२२	९.८२	९.९३	१३८.१३	१३९.३९
<b>एकूण उपगट निर्देशांक - १ (ग)</b>					
	१००.००			१३७.०१	१३८.५७
<b>ह) इतर खाद्यपदार्थ गट</b>					
साखर * (किलो)	१७.७२	१६.३७	१९.३२	१२०.८५	१४२.७७
गुळ (किलो)	१.१५	१९.४९	२१.९४	१३९.४९	१५६.५०
चहापावडर (किलो)	१६.२८	१५३.७७	१५५.९२	१०६.४५	१०८.१८
तयार चहा (१ कप)	२०.६१	४.४५	४.५६	१३३.८८	१३७.१४
बिस्कीट (१०० ग्रॅम पॅक)	६.६३	४.१७	४.१८	१०३.६८	१०४.०४
फरसाण (१०० ग्रॅम)	६.९२	९.१४	९.३३	१५६.१५	१५८.७१
तयार भोजन (१ थाळी)	२९.५४	३२.०७	३२.६५	१३६.७४	१३८.९९
लोणचे (१०० ग्रॅम)	१.१५	६.७४	६.७६	११६.०४	११४.८०
<b>एकूण उपगट निर्देशांक - १ (ह)</b>					
	१००.००			१२७.३५	१३३.२३

\* निर्देशांक काढण्यासाठी तांदूळ, गहू, ज्वारी व साखर या वस्तूंच्या स्वस्त धान्य दुकानातील व खुल्या बाजारातील किंमतींच्या भावसापेक्षांची भारित सरासरी वापरण्यात आली आहे.

१	२	३	४	५	६
<b>१) खाद्यपदार्थ गट</b>					
अ) अन्नधान्ये	२३.२०			१४०.६७	१४२.७४
ब) डाळी	५.७१			१५६.००	१६५.७९
क) दूध व दुधाचे पदार्थ	१५.५२			१४०.२५	१४३.३४
ड) खाद्यतेले	९.२९			१३६.७९	१३६.६२
इ) मांस, मासे व अंडी	६.६५			१४९.८७	१५०.५१
फ) भाजीपाला व फळे	१७.४८			१४४.३९	१४७.३९
ग) मसाले व मसाल्याचे पदार्थ	३.२९			१३७.०१	१३८.५७
ह) इतर खाद्यपदार्थ	१८.८६			१२७.३५	१३३.२३
<b>एकूण खाद्यपदार्थ गट निर्देशांक</b>					
	१००.००			१३९.७४	१४२.९७
<b>२) पान, सुपारी व तंबाखू इ. गट</b>					
तयार पान (१ नग)	२२.९५	२.४६	२.५१	१३१.७३	१३३.९०
सुपारी (१०० ग्रॅम)	४.९२	१६.२१	१६.३९	१३५.५८	१३६.४३
विडी (२५ नग)	१०.६६	५.२८	५.३०	१२९.९४	१३०.४४
सिगारेट (१० नग)	१७.२१	१६.८४	१७.१०	१५२.३३	१५५.०४
तंबाखू (१६ ग्रॅम)	९.०२	२.७०	२.७२	१३५.३३	१३६.६०
देशी दारू (७५० मि.ली.)	१८.०३	८०.३०	८०.३६	१२२.६५	१२२.९४
विदेशी दारू (७५० मि.ली.)	१७.२१	२३५.१४	२३५.८२	११८.६८	११९.१७
<b>एकूण पान, सुपारी, तंबाखू इ. गट निर्देशांक</b>					
	१००.००			१३१.७२	१३३.०३
<b>३) इंधन व दिवाबत्ती गट</b>					
जळाऊ लाकूड (१० किलो )	४.३०	२९.६६	३०.५९	१७१.६४	१७२.४६
विजेचा दर (५० युनिट)	५०.००	२.१९	२.१९	३२२.२६	३२२.२६
रॉकेल (लिट्र)	१२.७९	१०.६६	१०.६६	१०५.३५	१०५.३५
आगपेटी ( १ नग)	०.७३	०.६०	०.६३	१०८.५९	११३.२२
गॅस सिलिंडर (१ नग)	३२.१८	३४१.८७	३४१.६४	१३४.०७	१३३.९८
<b>एकूण इंधन व दिवाबत्ती गट निर्देशांक</b>					
	१००.००			२२५.९२	२२५.९६
<b>४) कापड, बिछाना व पादत्राणे गट</b>					
साडी (१ नग)	१८.७४	२६७.०१	२६५.९०	१०१.६८	१०१.४२
सद-याचे कापड (मिटर)	१६.३२	६२.६९	६३.०१	१०५.५८	१०६.३०
तयार कपडे (सुती झब्बा) (१ नग)	२२.१३	१७०.८८	१७१.१७	१०३.८७	१०४.३२
बनियन (१ नग)	१०.६६	३४.००	३४.१९	१०९.६९	११०.६९
बेडशीट (१ नग)	२.९०	८६.३६	८७.८३	९६.०२	९६.७५
पोलक्याचे कापड (७५ सें.मी.)	२.४२	४४.९९	४५.०६	१०३.८९	१०४.३२
कोटाचे कापड (मिटर)	१३.०९	३८१.६०	३८४.९४	१३३.२८	१३३.८५
चप्पल (स्त्रियांच्या) ( जोडी)	४.८५	१४०.३२	१४१.१८	१०४.८९	१०५.४४
बूट (पुरुषांचे) ( जोडी)	५.०१	५४१.८१	५३८.९४	१०२.७०	१०२.२८
रबरी स्लिपर (जोडी )	३.८८	५४.४५	५५.१५	१११.९७	११३.५०
<b>एकूण कापड, बिछाना व पादत्राणे गट निर्देशांक</b>					
	१००.००			१०८.२९	१०८.७३

१	२	३	४	५	६
<b>५) संकीर्ण गट</b>					
<b>अ) वैद्यकीय सेवा</b>					
क्रोसिन (१५ गोळ्या)	५८.९५	१४.४५	१४.६३	१२१.५९	१२३.१२
वैद्यकीय फी (प्रती रुग्ण)	३१.६५	४१.४४	४१.४८	१३६.५४	१३६.२८
पॅथॉलॉजिकल टेस्ट (साखर)	९.४०	६७.२५	६८.८६	११८.५९	१२१.२७
<b>एकूण</b>					
<b>उपगट निर्देशांक - ५ (अ)</b>	१००.००			१२६.०४	१२७.११
<b>ब) शिक्षण व मनोरंजन</b>					
वही (२०० पानी) (१ नग)	१६.६७	११.५७	११.५८	१२९.६९	१३०.५८
वर्तमान पत्र (१ नग)	१३.९५	२.१२	२.१४	११८.२१	११८.७२
सिनेमा दर (१ तिकीट किमान दर)	५.४३	२१.३४	२१.३४	१२८.०९	१२८.०९
केबल दर (दर महिन्यास)	६३.९५	१९३.५८	१९३.६१	१२३.७८	१२४.५८
<b>एकूण</b>					
<b>उपगट निर्देशांक - ५ (ब)</b>	१००.००			१२४.२२	१२४.९५
<b>क) वाहतुक व दळणवळण</b>					
पोस्ट कार्ड (१ नग)	०.४४	०.५०	०.५०	१००.००	१००.००
रेल्वे भाडे (२० कि.मी.)	१२.५५	६.००	६.००	१२०.००	१२०.००
एस.टी.भाडे (२० कि.मी.)	२३.७०	११.००	११.००	१२२.२२	१२२.२२
टॅक्सी व रिक्शा भाडे (किमान भाडे)	९.६३	९.२६	९.२६	१०९.२३	१०९.२३
पेट्रोल (लिटर)	१९.८१	५४.७४	५४.७२	१५५.१२	१५५.१०
टेलिफोन भाडे (प्रति कॉल)	३३.८७	१.२८	१.२८	९८.१५	९८.१५
<b>एकूण</b>					
<b>उपगट निर्देशांक- ५(क)</b>	१००.००			११८.९६	११८.९५
<b>ड) वैयक्तिक सेवा</b>					
प्रसाधनाचा सावण (वडी १०० ग्रॅम)	२९.७०	१५.५७	१५.९५	१२९.८८	१३३.०३
चेह-यास लावण्याची पावडर (१०० ग्रॅमची डबी)*	९.२४	३१.३६	३१.६८	११०.३२	१११.४१
टूथ पेस्ट (१०० ग्रॅमची ट्यूब)	१६.१७	२७.५४	२७.७१	९५.६७	९६.३४
केश तेल (१०० मि.ली.)	१४.८५	२१.८६	२२.०३	१२३.८३	१२३.३५
ब्लेड (५ नग)	५.९४	७.५६	७.५७	१०८.४२	१०९.०१
केशकर्तनाचा दर (प्रौढांस)	२४.१०	१७.५२	१७.६७	१३३.५६	१३४.८३
<b>एकूण</b>					
<b>उपगट निर्देशांक - ५ (ड)</b>	१००.००			१२१.२५	१२२.६७
<b>इ) इतर</b>					
शिलाई दर (प्रति शर्टास)	१७.८४	७१.०३	७२.३९	१२२.९१	१२५.६१
इस्त्रीचा दर (प्रति शर्टास)	२२.०७	२.२४	२.२६	१२२.७०	१२३.१२
धुण्याची पावडर (किलो)	५०.२३	९४.९३	९६.०५	११२.०९	११३.४८
टयुब लाईट (प्रति)	५.६३	४३.२६	४३.३४	१०१.६५	१०१.६८
स्टीलचे पातेले (किलो)	४.२३	१४५.९१	१४८.३९	१३३.४८	१३४.०७
<b>एकूण</b>					
<b>उपगट निर्देशांक - ५ (इ)</b>	१००.००			११६.६८	११७.९८

१	२	३	४	५	६
<b>संकीर्ण गट</b>					
अ) वैद्यकीय सेवा	१९.३६			१२६.०४	१२७.११
ब) शिक्षण व मनोरंजन	२०.४५			१२४.२२	१२४.९५
क) वाहतुक व दळणवळण	३२.३२			११८.९६	११८.९५
ड) वैयक्तिक सेवा	१०.२७			१२१.२५	१२२.६७
इ) इतर	१७.६०			११६.६८	११७.९८
<b>एकूण</b>					
<b>संकीर्ण गट निर्देशांक -</b>	<b>१००.००</b>			<b>१२१.२४</b>	<b>१२१.९६</b>

गट निर्देशांक	भार	निर्देशांक	
		मागील महिना	चालू महिना
१	२	३	४
१) खाद्यपदार्थ गट	४५.८०	१३९.७४	१४२.९७
२) पान, सुपारी, तंबाखू इ. गट	१.५४	१३१.७२	१३३.०३
३) इंधन व दिवाबत्ती गट	१०.२८	२२५.९२	२२५.९६
४) कापड, बिछाना व पादत्राणे गट	७.५१	१०८.२९	१०८.७३
५) संकीर्ण गट	३४.८७	१२१.२४	१२१.९६
<b>सर्वसाधारण निर्देशांक</b>	<b>१००.००</b>	<b>१३९.६६</b>	<b>१४१.९५</b>

टीप :- \* (१) तक्ता क्रमांक ३ व ४ मधील स्तंभ क्रमांक ३ व ४ मध्ये दर्शविण्यात आलेल्या मासिक किंमती राज्यस्तरावरील सरासरी किरकोळ किंमती आहेत व या सर्व खुल्या बाजारातील आहेत. या किंमती जशाच्या तशा स्तंभ क्रमांक ५ व ६ मधील निर्देशांक काढण्यासाठी वापरण्यात आलेल्या नाहीत.

(२) सदर तक्त्यातील उपगट “ भाजीपाला व फळे ” मधील विविध वस्तूंचे भार (स्तंभ - २) प्रत्येक वस्तूंच्या हंगामानुसार बदलतात.

तक्ता क्रमांक - ५

किंमतीचे महत्वाचे निर्देशांक

निर्देशांक/केंद्र	पायाभूत वर्ष	ऑगस्ट, २००७	जून, २००८	जुलै, २००८	ऑगस्ट, २००८	जुलै, २००८ शी तुलना करता ऑगस्ट, ०८ मध्ये झालेली शेकडा वाढ (+)घट (-)	ऑगस्ट, २००७ शी तुलना करता ऑगस्ट, ०८ मध्ये झालेली शेकडा वाढ (+)घट (-)
१	२	३	४	५	६	७	८
१) अखिल भारतीय घाऊक किंमतीचा निर्देशांक	१९९३-९४	२१३.८	२३७.४	२३९.३(अ)	२४०.७(अ)	(+) ०.५९	(+) १२.५८

आधार : आर्थिक सल्लागार, उद्योग मंत्रालय, भारत सरकार, नवी दिल्ली.

२) ग्राहक किंमतीचा निर्देशांक	अ) औद्योगिक कामगारांकरिता						
१) मुंबई	२००१	१३५	१४३	१४५	१४६	(+) ०.६९	(+) ८.१५
२) सोलापूर	२००१	१४१	१४७	१५०	१५२	(+) १.३३	(+) ७.८०
३) नागपूर	२००१	१४२	१५१	१५३	१५६	(+) १.९६	(+) ९.८६
४) पुणे	२००१	१३७	१४५	१४८	१४९	(+) ०.६८	(+) ८.७६
५) नाशिक	२००१	१३१	१३५	१४०	१४२	(+) १.४३	(+) ८.४०
६) जळगांव	२००१	६१९	६३७	१४६*	१४८*	(+) १.३७	(+) ७.५९
७) नांदेड	२००१	६२४	६५३	१५०*	१५२*	(+) १.२१	(+) ७.३७
८) औरंगाबाद	२००१	६५७	६८१	१४६*	१४८*	(+) १.३०	(+) ७.००
९) अकोला	२००१	६२०	६४५	१४०*	१४२*	(+) १.३८	(+) ६.२९
१०) कोल्हापूर	२००१	६५९	६७७	१४६*	१४७*	(+) ०.७०	(+) ८.८०
अखिल भारत	२००१	१३३	१४०	१४३	१४५	(+) १.४०	(+) ९.०२

आधार : कामगार आयुक्त कार्यालय, महाराष्ट्र शासन, मुंबई.

आ)(१) ग्रामीण महाराष्ट्र	२००३	१२६.६४	१३९.९६	१४२.३३	*१४४.८०	(+)१.७४	(+) १४.३४
(२) नागरी महाराष्ट्र	२००३	१२३.७३	१३७.३१	१३९.६६	*१४१.४५	(+)१.२८	(+) १४.३२

आधार : अर्थ व सांख्यिकी संचालनालय, महाराष्ट्र शासन, मुंबई

इ) शेतमजुरांकरिता							
१) महाराष्ट्र	१९८६-८७	४२४	४४९	४५७	४६७	(+) २.१९	(+) १०.१४
२) अखिल भारत	१९८६-८७	४०८	४३४	४४२	४५०	(+) १.८१	(+) १०.२९

आधार : श्रम केंद्र, भारत सरकार, सिमला

ई) नागरी श्रमिकेतर	कर्मचा-यांकरिता						
१) मुंबई	१९८४.८५	५०२	उ.ना.	उ.ना.	उ.ना.	उ.ना.	उ.ना.
२) नागपूर	१९८४.८५	४८८	उ.ना.	उ.ना.	उ.ना.	उ.ना.	उ.ना.
३) पुणे	१९८४.८५	५४२	उ.ना.	उ.ना.	उ.ना.	उ.ना.	उ.ना.
४) औरंगाबाद	१९८४.८५	५८२	उ.ना.	उ.ना.	उ.ना.	उ.ना.	उ.ना.
५) सोलापूर	१९८४.८५	४७४	उ.ना.	उ.ना.	उ.ना.	उ.ना.	उ.ना.
अखिल भारत	१९८४.८५	५१५	५४३	५५२	५५९	(+) १.२७	(+) ८.५४

आधार : केंद्रीय सांख्यिकी संघटना, भारत सरकार, नवी दिल्ली.

उ.ना.: उपलब्ध नाही.

टीप: \* जुलै, २००८ पासून पायाभूत वर्ष २००१=१०० जुनी व नवीन मालिका यांना जोडणारा गुणक ( जळगांव ४.५०, नांदेड ४.४१, औरंगाबाद ४.७५, अकोला ४.६४, कोल्हापूर ४.८८ ) वापरून रकाना क्र.७ व ८ मधील वाढ व घट काढली आहे.

*अ-अस्थायी							
A44/D/Page/Samalochan-2008/Takta5/July08sheet10			१२				