

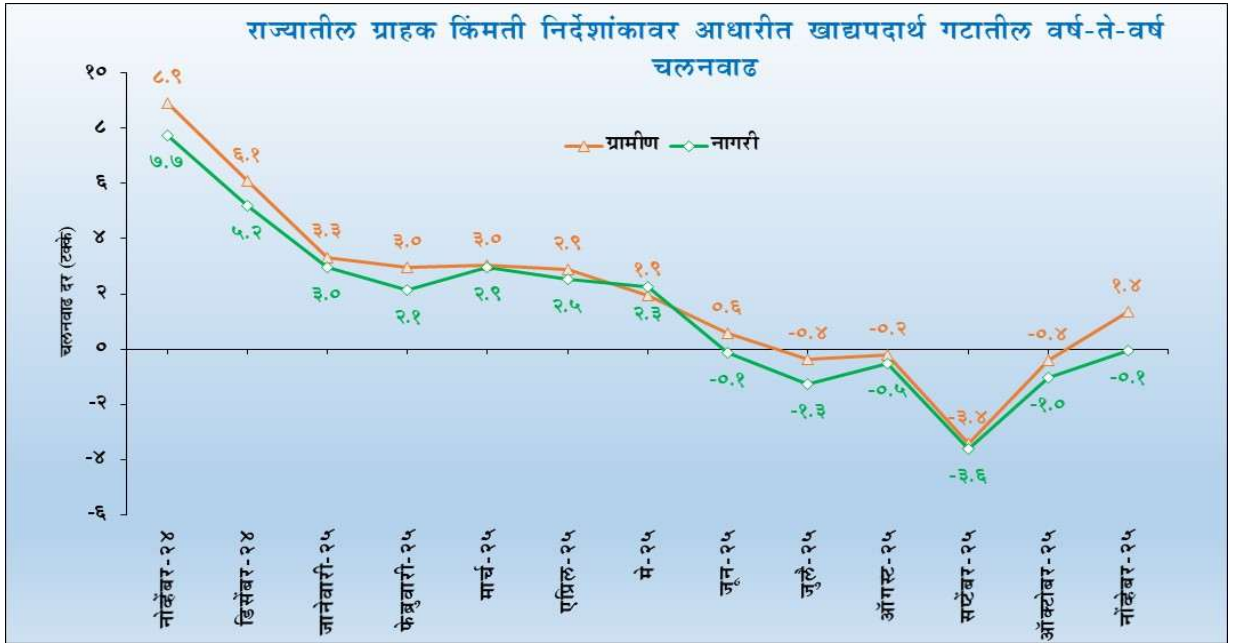
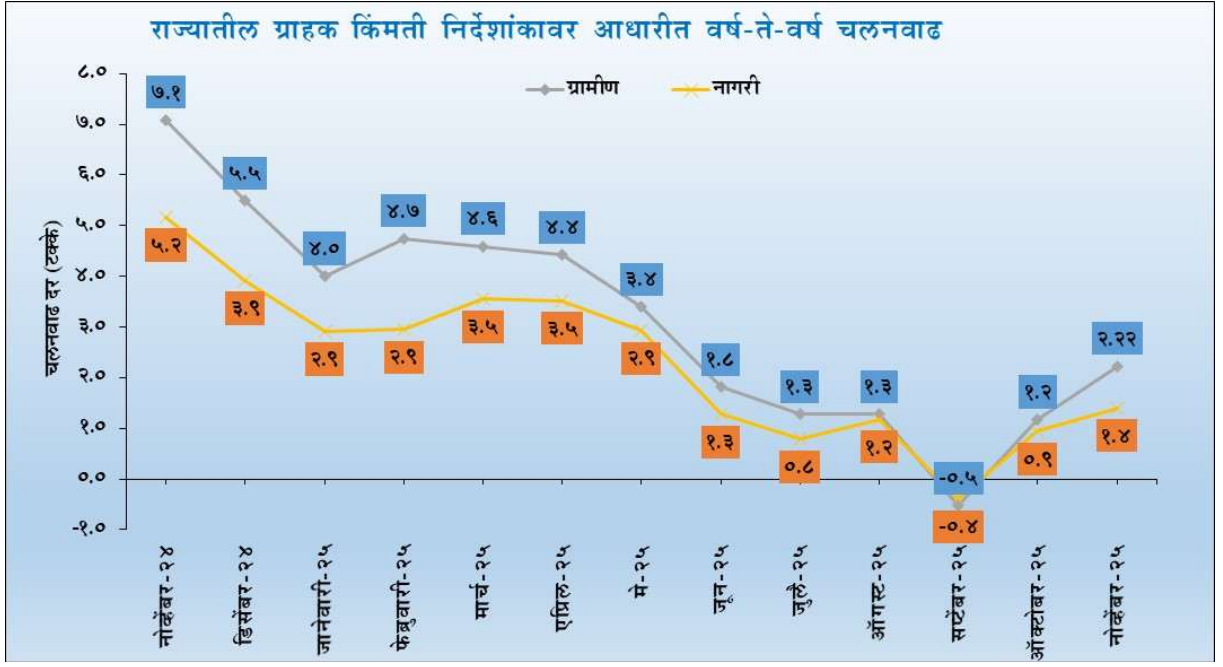
महाराष्ट्र शासन
अर्थ व सांख्यिकी संचालनालय, मुंबई

महाराष्ट्रातील ग्रामीण व नागरी भागाकरिता पायाभूत वर्ष २००३ वर आधारित
माहे नोव्हेंबर, २०२५ चे ग्राहक किंमती निर्देशांक

अर्थ व सांख्यिकी संचालनालय, महाराष्ट्रातील ६८ ग्रामीण व ७४ नागरी भागातील निवडलेल्या केंद्रांतून अंशकालीन भावसंकलक म्हणून नियुक्त केलेल्या भावसंकलकांमार्फत जीवनावश्यक वस्तूंच्या किंमतीबाबतची माहिती साप्ताहिक पध्दतीने गोळा करून दरमहा त्यावर आधारित वेगवेगळे ग्राहक किंमती निर्देशांक तयार करून प्रकाशित करते.



माहे नोव्हेंबर, २०२५ करिता महाराष्ट्रातील ग्रामीण व नागरी भागाकरिता सर्वसाधारण निर्देशांक अनुक्रमे ४०९.५३ व ३८१.५७ इतका आहे. माहे नोव्हेंबर, २०२५ साठी महाराष्ट्रातील ग्रामीण व नागरी विभागातील ग्राहक किंमती निर्देशांकावर आधारित (नोव्हेंबर, २०२४ च्या तुलनेत नोव्हेंबर, २०२५ मध्ये) बिंदू ते बिंदू चलन वाढीचा दर अनुक्रमे २.२२ टक्के व १.४० टक्के होता. तथापि, माहे ऑक्टोबर, २०२५ च्या ग्राहक किंमती निर्देशांकाशी तुलना करता नोव्हेंबर, २०२५ मध्ये सर्वसाधारण निर्देशांकात ग्रामीण भागासाठी ०.५३ टक्के घट झाली आहे, तर नागरी भागासाठी ०.४४ टक्के घट झाली आहे.



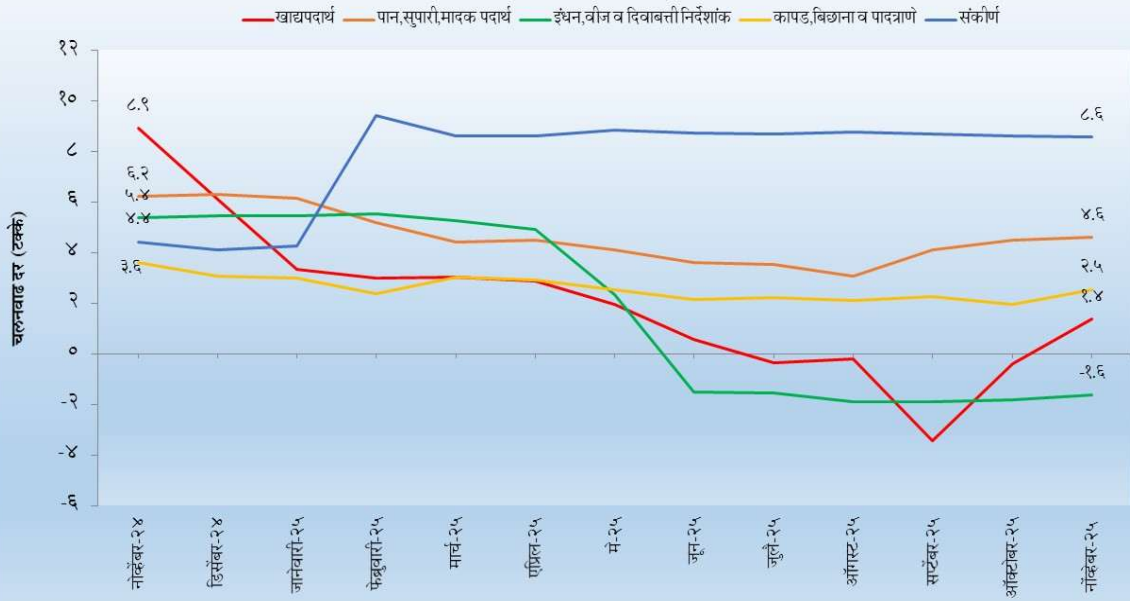
गोषवारा						
ग्राहक किंमती निर्देशांक (पायाभूत वर्ष २००३)						
	नोव्हेंबर, २०२५		ऑक्टोबर, २०२५		नोव्हेंबर, २०२४	
	ग्रामीण	नागरी	ग्रामीण	नागरी	ग्रामीण	नागरी
निर्देशांक	४०९.५३	३८१.५७	४११.७	३८३.२४	४००.६२	३७६.३०
चलनवाढ(%)	२.२२	१.४०	१.१७	०.९४	७.०९	५.१६

**महाराष्ट्रातील ग्रामीण व नागरी भागाकरिता सर्वसाधारण गट उपगट निहाय
ग्राहक किंमती निर्देशांक व ग्राहक किंमती निर्देशांकावर आधारित
माहे- नोव्हेंबर, २०२५ करिता वार्षिक चलनवाढीचा दर(%)**

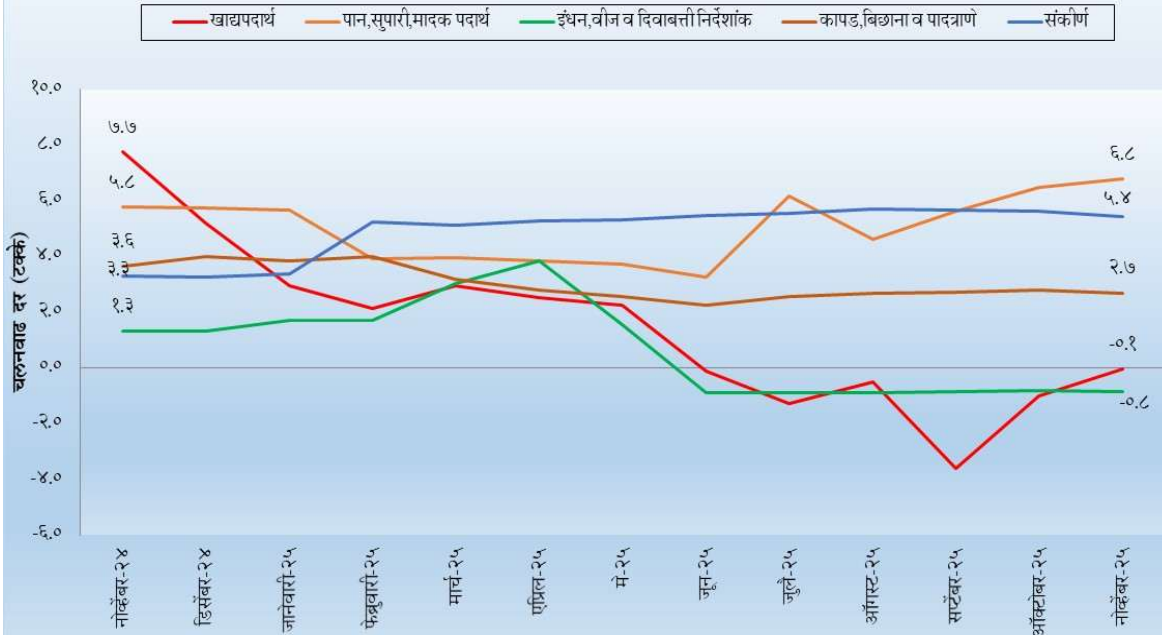
पायाभूत वर्ष २००३=१००

गट	उप गट	वर्णन	ग्रामीण				नागरी			
			ऑक्टोबर २०२५	नोव्हेंबर २०२४	नोव्हेंबर २०२५	चलन वाढ	ऑक्टोबर २०२५	नोव्हेंबर २०२४	नोव्हेंबर २०२५	चलन वाढ
१		खाद्यपदार्थ								
	अ)	अन्नधान्ये	४१४.०९	३४९.९१	३८७.६९	१०.८०	३६७.७२	३१२.९१	३३९.१७	८.३९
	ब)	डाळी	४३६.६९	५०७.३४	४३४.९३	-१४.२७	४३४.२७	५२०.४५	४३१.२८	-१७.१३
	क)	दूध व दूधाचे पदार्थ	४७७.११	४६१.४७	४७९.२६	३.८६	४४३.३९	४२७.३६	४४५.६३	४.२८
	ड)	खाद्यतेल	२८९.५८	२८७.८५	२८९.३८	०.५३	२९७.०५	२९९.१७	२९६.६०	-०.८६
	इ)	मांस, मासे व अंडी	५८२.९७	५५५.६३	५८९.९०	६.१७	५७६.४०	५५५.९७	५८०.६७	४.४४
	फ)	भाजीपाला व फळे	५०३.२२	५३२.९०	५१८.८३	-२.६४	४८७.९२	५३३.७१	४९८.२७	-६.६४
	ग)	मसाले व मसाल्याचे पदार्थ	५५६.०९	६३६.७१	५५३.३४	-१३.०९	४६३.७५	५५०.८५	४६२.४७	-१६.०४
	ह)	इतर खाद्यपदार्थ	३२४.७७	३१२.४१	३२५.५५	४.२१	३८९.५२	३७०.८९	३९०.१९	५.२०
		एकूण खाद्यपदार्थ निर्देशांक	४३०.९४	४२०.४९	४२६.२१	१.३६	४१८.९०	४१४.८३	४१४.५९	-०.०६
२		पान, सुपारी, मादक पदार्थ	५७९.८०	५५५.९१	५८१.४३	४.५९	५९२.३०	५५७.३२	५९५.१३	६.७८
३		इंधन, वीज व दिवाबत्ती निर्देशांक	७२४.०६	७३६.४७	७२४.४३	-१.६३	६८६.५१	६९२.२७	६८६.४५	-०.८४
४		कापड, बिछाना व पादत्राणे	१७९.२८	१७५.८२	१८०.२८	२.५४	१८७.१७	१८३.११	१८८.०२	२.६८
५		संकीर्ण								
	अ)	वैद्यकीयसेवा					३०६.४०	२९२.८७	३०६.४४	४.६३
	ब)	शिक्षण व मनोरंजन					२९२.२०	२८१.०६	२९३.५२	४.४३
	क)	वाहतूक व दळणवळण					२१५.७७	१९९.५०	२१५.८५	८.२०
	ड)	वैयक्तिकसेवा					३७४.७८	३५३.८९	३७५.९२	६.२३
	इ)	इतर					२९९.३७	२९०.६७	३००.३३	३.३२
		एकूण संकीर्ण	३०५.९२	२८२.४३	३०६.६१	८.५६	२७९.९९	२६६.१६	२८०.५८	५.४२
		सर्वसाधारण गट	४११.७०	४००.६२	४०९.५३	२.२२	३८३.२४	३७६.३०	३८१.५७	१.४०

राज्यातील ग्राहक किंमती निर्देशांकावर आधारित गटनिहाय वर्ष-ते-वर्ष चलनवाढ (ग्रामीण)



राज्यातील ग्राहक किंमती निर्देशांकावर आधारित गटनिहाय वर्ष-ते- वर्ष चलनवाढ (नागरी)



(Handwritten signature)

(अमोल खंडारे)
सहसंचालक (राउ)
अर्थ व सांख्यिकीसंचालनालय,मुंबई.