



महाराष्ट्राकरिता जीवनावश्यक वस्तूंच्या
ग्राहक किंमतींचे निर्देशांक
व
समालोचन

जुलै - २००८

ग्रामीण व नागरी
पायाभूत वर्ष २००३ = १००
अर्थ व सांख्यिकी संचालनालय,
महाराष्ट्र शासन, मुंबई.

महाराष्ट्रातील जीवनावश्यक वस्तूंच्या ग्राहक किंमतीचे निर्देशांक

महाराष्ट्रातील सुधारित ग्रामीण भागातील वस्तूंच्या विविध गटांच्या ग्राहक किंमतीचे निर्देशांक

माहे :- जुलै, २००८.

(पायाभूत वर्ष :- २००३ = १००)

गट	भार	निर्देशांक				जुलै, २००८ मध्ये झालेली शेकडा वाढ (+) किंवा घट (-)	
		जुलै, २००७	मे, २००८	जून, २००८	जुलै, २००८	जून, २००८ शी तुलना करता	जुलै, २००७शी तुलना करता
१	२	३	४	५	६	७	८
१) खाद्यपदार्थ गट	५२.८५	१२८.५७	१३५.७६	१३५.५५	१३८.९९	(+) २.५४	(+) ८.१०
२) पान,सुपारी,तंबाखू इ. गट	२.१५	१२४.०९	१३२.४९	१३४.०६	१३५.८४	(+) १.३३	(+) ९.४७
३) इंधन व दिवाबत्ती गट	१०.६७	१५९.८३	२३१.७२	२३५.८१	२३७.९०	(+) ०.८९	(+) ४८.८५
४) कापड, बिछाना व पादत्राणे गट	८.५३	१०६.१२	१०८.३२	१०८.९३	१०९.०४	(+) ०.१०	(+) २.७५
५) संकीर्ण गट	२५.८०	११३.७४	११९.३०	१२०.१३	१२१.२२	(+) ०.९१	(+) ६.५८
सर्वसाधारण गट निर्देशांक	१००.००	१२६.०६	१३९.३४	१३९.९६	१४२.३३	(+) १.६९	(+) १२.९१

वरील तक्ता क्र.१ वर आधारित गटनिहाय निष्कर्ष खालील प्रमाणे :-

सर्वसाधारण गट निर्देशांक :- माहे जून, २००८ शी तुलना करता माहे जुलै, २००८ मध्ये प्रामुख्याने खाद्यपदार्थ गट, पानसुपारी व तंबाखू गट, इंधन व दिवाबत्ती गट, कापड, बिछाना व पादत्राणे गट आणि संकीर्ण गट या निर्देशांकात वाढ झाल्यामुळे हा निर्देशांक १.६९ टक्क्यांनी वाढला आहे. माहे जुलै, २००७ शी तुलना करता तो १२.९१ टक्क्यांनी अधिक आहे.

खाद्यपदार्थ गट निर्देशांक :- माहे जून, २००८ शी तुलना करता जुलै, २००८ मध्ये प्रामुख्याने तांदूळ, गहू, ज्वारी, तुरडाळ, दूध, भुईमुगाचे तेल, कांदे, वांगी, आले, साखर या वस्तूंच्या किंमतीत झालेली वाढ तसेच हिरवी मिरची व लिंबू या वस्तूंच्या किंमतीत झालेली घट यांच्या एकत्रित परिणामामुळे या निर्देशांकात २.५४ टक्के वाढ झाली आहे.

पान,सुपारी,तंबाखू इ. गट निर्देशांक :- माहे जून, २००८ शी तुलना करता जुलै, २००८ मध्ये सुपारी व तंबाखू या वस्तूंच्या किंमतीत वाढ झाल्यामुळे हा निर्देशांक १.३३ टक्क्यांनी वाढला आहे.

इंधन व दिवाबत्ती गट निर्देशांक :- माहे जून, २००८ शी तुलना करता जुलै, २००८ मध्ये जळाऊ लाकूड आणि शेणी यांच्या किंमतीत वाढ झाल्यामुळे हा निर्देशांक ०.८९ टक्के इतका वाढला आहे.

कापड, बिछाना व पादत्राणे इ. गट निर्देशांक :- माहे जून, २००८ शी तुलना करता जुलै, २००८ मध्ये शर्टाचे कापडाच्या किंमतीत झालेली घट तसेच रबरी स्लीपरच्या किंमतीत झालेली वाढ यांच्या एकत्रित परिणामामुळे या निर्देशांकात किंचितशी म्हणजे ०.१० टक्के इतकी वाढ झाली आहे.

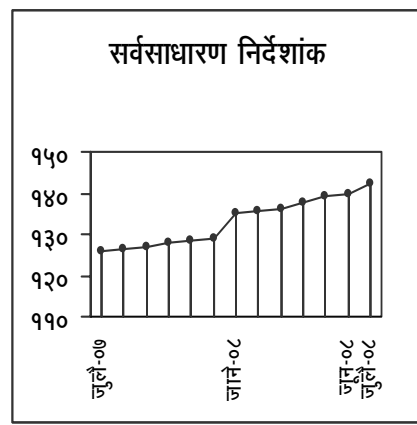
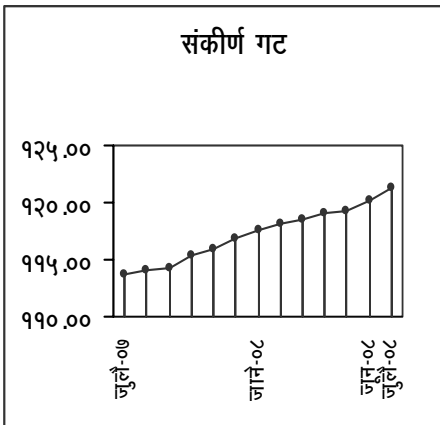
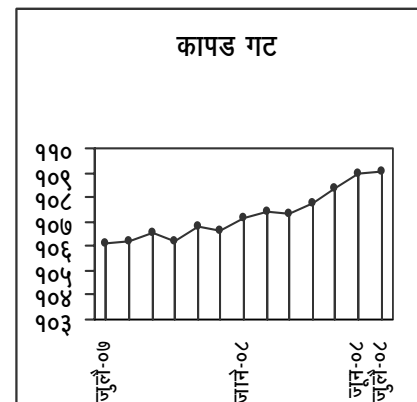
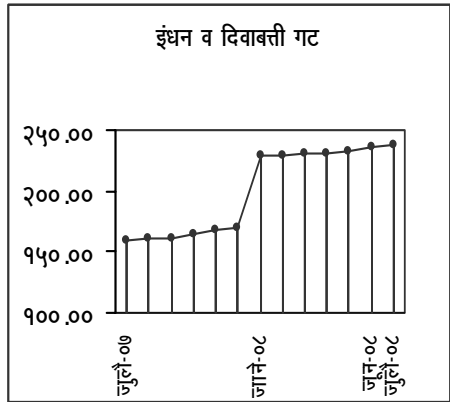
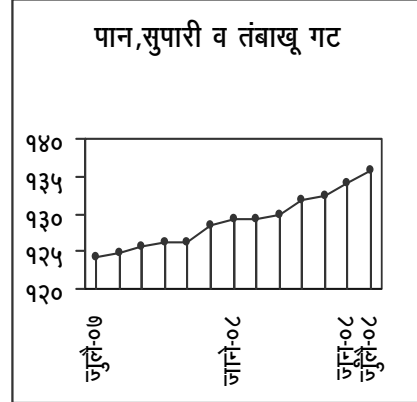
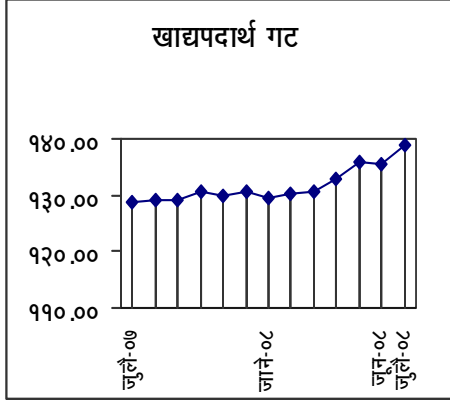
संकीर्ण गट निर्देशांक :- माहे जून, २००८ शी तुलना करता जुलै, २००८ मध्ये प्रसाधनाचा व धुण्याचा साबण, केशकर्तनाचा दर, वही, क्रोसीन, वैद्यकीय फी यांच्या किंमती वाढल्यामुळे हा निर्देशांक ०.९१ टक्क्यांनी वाढला आहे.

गटनिहाय निर्देशांक आलेख स्वरूपात पुढील पानावर दर्शविण्यात आले आहेत.वस्तूवार किंमती, तसेच गट, उपगट व वस्तूवार निर्देशांक तक्ता क्रमांक ३ मध्ये देण्यात आले आहेत.

महाराष्ट्रातील ग्रामीण भागाकरिता जीवनावश्यक वस्तूंच्या विविध गटांच्या ग्राहक किंमतीचे निर्देशांक

जुलै - २००८

पायाभूत वर्ष : २००३ = १००



महाराष्ट्रातील जीवनावश्यक वस्तूंच्या ग्राहक किंमतीचे निर्देशांक

महाराष्ट्रातील सुधारित नागरी भागातील वस्तूंच्या विविध गटांच्या ग्राहक किंमतीचे निर्देशांक

माहे :- जुलै, २००८

(पायाभूत वर्ष :- २००३ = १००)

गट	भार	निर्देशांक				जुलै, २००८ मध्ये झालेली शकडा वाढ (+) किंवा घट (-)	
		जुलै, २००७	मे, २००८	जून, २००८	जुलै, २००८	जून, २००८शी तुलना करता	जुलै, २००७शी तुलना करता
१	२	३	४	५	६	७	८
१) खाद्यपदार्थ गट	४५.८०	१३१.०२	१३४.९४	१३६.०९	१३९.७४	(+) २.६८	(+) ६.६६
२) पान,सुपारी,तंबाखू इ. गट	१.५४	१२०.६९	१२६.४२	१२७.८३	१३१.७२	(+) ३.०४	(+) ९.१४
३) इंधन व दिवाबत्ती गट	१०.२८	१४३.९०	२१६.१४	२२४.१२	२२५.९२	(+) ०.८०	(+) ५७.००
४) कापड, बिछाना व पादत्राणे गट	७.५१	१०५.९६	१०७.२२	१०७.९७	१०८.२९	(+) ०.३०	(+) २.२०
५) संकीर्ण गट	३४.८७	११३.०३	११८.८४	१२०.०७	१२१.२४	(+) ०.९७	(+) ७.२६
सर्वसाधारण गट निर्देशांक	१००.००	१२४.०२	१३५.४६	१३७.३१	१३९.६६	(+) १.७१	(+) १२.६१

वरील तक्ता क्र.२ वर आधारित गटनिहाय निष्कर्ष खालील प्रमाणे :-

सर्वसाधारण गट निर्देशांक :- माहे जून, २००८ शी तुलना करता जुलै, २००८ मध्ये प्रामुख्याने खाद्यपदार्थ गट, पान, सुपारी व तंबाखू गट, इंधन व दिवाबत्ती गट, कापड बिछाना व पादत्राणे गट व संकीर्ण गट निर्देशांकात झालेल्या वाढीमुळे या निर्देशांकात १.७१ टक्के इतकी वाढ झाली आहे. माहे जुलै, २००७ शी तुलना करता तो १२.६१ टक्क्यांनी वाढला आहे.

खाद्यपदार्थ गट निर्देशांक :- माहे जून, २००८ शी तुलना करता जुलै, २००८ मध्ये या निर्देशांकात २.६८ टक्के वाढ झाली आहे. प्रामुख्याने तांदूळ, गहू, तुरडाळ, दुध, भुईमुगाचे तेल, ताजे मासे, कांदे, कोबी, फ्लॉवर, आले, साखर, तयार चहा व तयार जेवण यांच्या किंमतीत झालेली वाढ तसेच हिरवी मिरची व लिंबू या वस्तूंच्या किंमतीत झालेली घट यांचा एकत्रित परिणाम हा निर्देशांक वाढण्यास कारणीभूत आहे.

पान,सुपारी व तंबाखू इ. गट निर्देशांक :- माहे जून, २००८ शी तुलना करता जुलै, २००८ मध्ये सिगारेट, तंबाखू व तयार पान यांच्या किंमती वाढल्यामुळे हा निर्देशांक ३.०४ टक्क्यांनी वाढला आहे.

इंधन व दिवाबत्ती गट निर्देशांक :- माहे जून, २००८ शी तुलना करता जुलै, २००८ मध्ये गॅसच्या किंमतीत वाढ झाल्यामुळे हा निर्देशांक ०.८० टक्के इतका वाढला आहे.

कापड, बिछाना व पादत्राणे गट निर्देशांक :- माहे जून, २००८ शी तुलना करता माहे जुलै, २००८ मध्ये शर्टाचे व कोटाचे कापड व बनीयन यांच्या किंमती वाढल्यामुळे हा निर्देशांक ०.३० टक्क्यांनी वाढला आहे.

संकीर्ण गट निर्देशांक :- माहे जून, २००८ शी तुलना करता जुलै, २००८ मध्ये क्रोसीन,वैद्यकीय फी, वही, वर्तमान पत्र, केबल भाडे, पेट्रोल, प्रसाधनाचा साबण, केशतेल, शिलाई व इस्त्री दर, धुण्याची पावडर व स्टीलचे पातेले यांच्या किंमतीत झालेली वाढ व केशकर्तन दरात झालेली घट यांच्या एकत्रित परिणामामुळे हा निर्देशांक ०.९७ टक्क्यांनी वाढला आहे.

गट निहाय निर्देशांक आलेख स्वरूपात पुढील पानावर दर्शविण्यात आले आहेत. वस्तुवार किंमती, तसेच गट, उपगट व वस्तुवार निर्देशांक तक्ता क्रमांक ४ मध्ये देण्यात आले आहेत.

अखिल भारतीय घाऊक किंमतीचे व विविध महत्वाचे ग्राहक किंमतीचे निर्देशांक तक्ता क्रमांक.५ मध्ये देण्यात आले आहेत.

(ह.भा.थोरात)

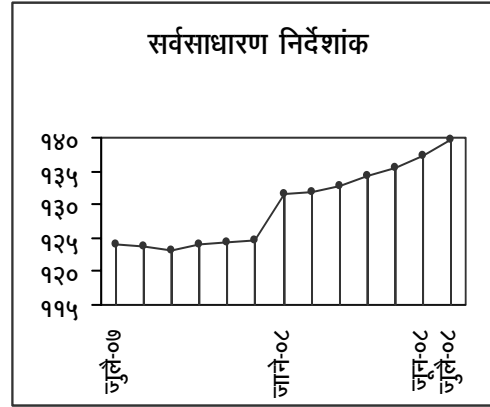
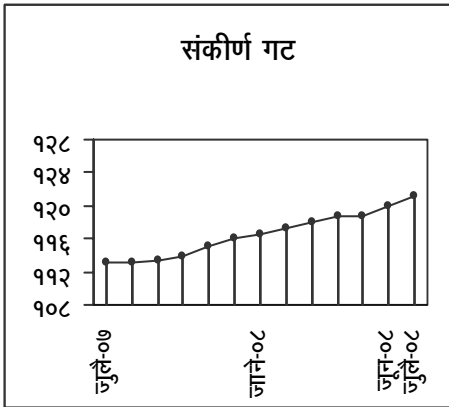
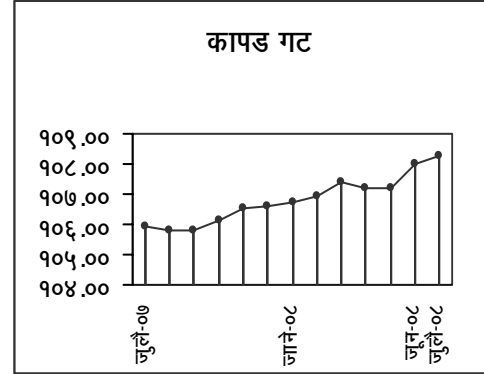
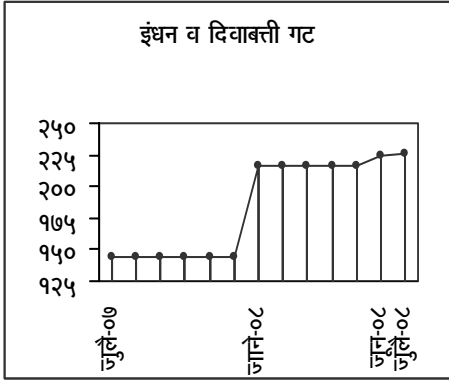
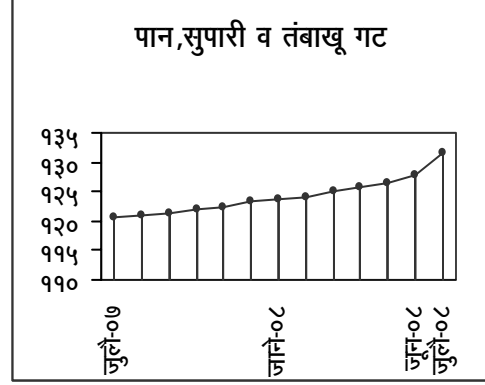
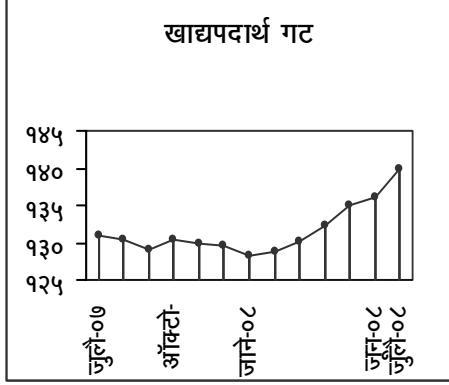
सहसंचालक (रा.उ.)

अर्थ व सांख्यिकी संचालनालय, मुंबई.

महाराष्ट्रातील नागरी भागाकरिता जीवनावश्यक वस्तूंच्या विविध गटांच्या ग्राहक किंमतीचे निर्देशांक

जुलै - २००८

पायाभूत वर्ष : २००३ = १००



तक्ता क्रमांक - ३

महाराष्ट्रातील ग्रामीण भागातील वस्तूंच्या विविध गटांच्या ग्राहक किंमतीचे निर्देशांक

माहे :- जुलै, २००८.

(पायाभूत वर्ष :- २००३ = १००)

गट/उपगट/वस्तू परिमाण	वस्तु/उपगट भार	सरासरी किंमत (रु.)		निर्देशांक	
		मागील महिना	चालू महिना	मागील महिना	चालू महिना
१	२	३	४	५	६
१) खाद्यपदार्थ गट		जून,	जुलै,	जून,	जुलै,
अ) अन्न धान्ये		२००८	२००८	२००८	२००८
तांदूळ * (किलो)	३४.९६	१३.८७	१४.४६	११९.५२	१२३.६२
गहू * (किलो)	२८.२३	१०.१९	१०.३०	१३१.५१	१३४.७९
ज्वारी * (किलो)	१९.१३	१२.३१	१२.६७	१७७.९६	१८४.८५
बाजरी (किलो)	६.२०	९.६३	९.९७	१४२.९८	१४७.८०
नाचणी/रागी (किलो)	०.६६	११.३५	११.६२	१६७.५३	१६६.८३
रवा (किलो)	१.३२	१७.७५	१७.९४	१५३.८३	१५५.५१
ब्रेड १ पॅकेट ४०० ग्रॅम	१.१९	१२.६८	१२.९७	१३४.६५	१३८.००
दळण्याचा दर (किलो)	८.३१	१.८१	१.८१	१३८.३०	१३८.५९
एकूण उपगट निर्देशांक-१(अ)	१००.००			१३८.०५	१४२.११
ब) डाळी					
तुर डाळ (किलो)	४२.९४	४०.३४	४२.६४	१४८.८६	१५७.४१
हरभरा डाळ (किलो)	१७.१८	३५.११	३५.८५	१५३.६६	१५६.८९
मुग डाळ (किलो)	१९.९४	३९.२२	४०.७३	१३९.७७	१४५.४६
उडीद डाळ (किलो)	६.७५	४०.१०	४०.९५	१५८.९६	१६२.८५
मसूर डाळ (किलो)	४.९१	४२.७९	४५.४०	१७१.०४	१८१.४९
बेसन (किलो)	८.२८	४०.६३	४१.४४	१५४.१६	१५७.१०
एकूण उपगट निर्देशांक-१(ब)	१००.००			१५०.०८	१५६.४६
क) दूध व दूधाचे पदार्थ					
दूध (लिटर)	९७.४७	१८.५२	१८.७७	१३७.९९	१४०.०१
तूप (किलो)	२.५३	२१४.२९	२१४.६३	१२५.५८	१२६.४५
एकूण उपगट निर्देशांक-१(क)	१००.००			१३७.६८	१३९.६७
ड) खाद्यतेल					
गोडेतेल (किलो)	४१.२३	८१.३४	८३.२१	१३८.२८	१४१.५३
वनस्पती तूप (डालडा)(किलो)	३.१६	६८.४९	७०.४४	१३९.१४	१४३.०८
रिफाईंड तेल (धारा) (लिटर)	५५.६१	८६.३५	८७.१९	१४०.६६	१४१.८९
एकूण उपगट निर्देशांक-१(ड)	१००.००			१३९.६३	१४१.७८
इ) मांस, मासे व अंडी					
अंडी (डझन)	१२.२६	३२.९३	३३.१२	१४०.५९	१४१.८१
मासे (ताजे) (किलो)	२०.६५	७८.४५	७९.३०	१३६.७९	१३९.१९
बोकडाचे मांस (किलो)	५६.४४	१५७.३३	१५७.६७	१५७.६४	१५८.०८
कोंबडी (किलो)	१०.६५	१२२.०८	१२३.९१	१२९.१४	१३१.२९
एकूण उपगट निर्देशांक-१(इ)	१००.००			१४८.२१	१४९.३३

१	२	३	४	५	६
फ) भाजीपाला व फळे					
बटाटे (किलो)	८.९४	९.५९	९.६७	१३१.३२	१३२.३५
कांदे (किलो)	१०.९०	५.१७	७.०७	८२.०६	११२.५७
टोमॅटो (किलो)	--	१३.५४	१२.०६	१५०.२०	१३४.९६
वांगी (किलो)	९.२७	१४.२६	१४.९६	१५१.०२	१५८.१९
कोबी (किलो)	६.६७	१३.५७	१४.३३	१३९.१७	१४५.८९
फ्लॉवर (किलो)	--	२०.२२	२१.६१	१६९.९७	१८५.५१
भेंडी (किलो)	५.०५	१८.७१	१९.१०	१४४.७८	१४७.७९
पालक (जुडी)	१४.४७	३.१२	३.०६	१३८.७०	१३८.४५
हिरवी मिरची (१०० ग्रॅम)	६.०२	३.१३	२.७३	१३०.३२	११२.७४
केळी (डझन)	७.१५	१४.०३	१४.१०	१३८.७५	१४०.१४
सफरचंद (किलो)	--	८७.४०	८८.९९	२०४.०४	२१०.०३
द्राक्षे (किलो)	--	४५.४०	५५.६३	१४६.८६	१७३.६९
आंबे (डझन)	--	३७.६३	--	१८२.८९	--
लिंबू (१ नग)	१.७८	१.०७	०.८३	१२७.८१	९८.३७
नारळ (१ नग)	४.५५	६.७०	६.८१	१०७.८३	१०९.४९
सुके खोबरे (किलो)	८.१३	६१.१९	६४.०६	१०८.२६	११३.३९
शेंगदाणे (किलो)	१७.०७	४६.१२	४७.१०	१३४.६३	१३७.५३
एकूण उपगट निर्देशांक - १ (फ)		१००.००		१२८.४४	१३२.२३
ग) मसाले व मसाल्याचे पदार्थ					
आलं (१०० ग्रॅम)	८.५२	५.०७	६.२७	१३६.१०	१७१.३९
हळद (१०० ग्रॅम)	११.९३	७.५५	७.६८	१४१.०७	१४३.६४
सुकी मिरची (१०० ग्रॅम)	३५.२४	७.२७	७.३६	१३५.९९	१३७.०८
गरम मसाला (१०० ग्रॅम)	८.५२	१७.७५	१८.०२	१४४.७१	१४७.५३
लसूण (१०० ग्रॅम)	१८.७५	४.२३	३.९२	११३.३२	१०५.५०
काळी मिरी (१०० ग्रॅम)	५.६८	२२.२५	२२.४७	१२२.८३	१२४.१५
मीठ (किलो)	११.३६	३.५१	३.५६	१६०.३९	१६३.११
एकूण उपगट निर्देशांक - १ (ग)		१००.००		१३५.१२	१३७.९८
ह) इतर खाद्यपदार्थ गट					
चहा (१०० मि.ली.)	१२.७४	३.५४	३.५७	१३२.७७	१३३.७५
चहापावडर (किलो)	२७.६१	१५४.७४	१५७.८१	११२.०८	११४.२७
बिस्कीट (१०० ग्रॅम)	५.७९	४.१८	४.२०	१०३.०४	१०३.४१
फरसाण (१०० ग्रॅम)	८.८८	८.०४	८.१५	१४१.९९	१४३.७६
साखर * (किलो)	४२.२८	१५.६३	१६.३७	११५.८५	१२१.४०
गुळ (किलो)	२.७०	१६.०५	१७.९५	१२४.४०	१३९.९१
एकूण उपगट निर्देशांक - १ (ह)		१००.००		११८.७८	१२२.४५

* निर्देशांक काढण्यासाठी तांदूळ, गहू, ज्वारी व साखर या वस्तूंच्या स्वस्त धान्य दुकानातील व खुल्या बाजारातील किंमतींच्या भावसापेक्षांची भारत सरासरी वापरण्यात आली आहे.

१	२	३	४	५	६
१) खाद्यपदार्थ गट					
अ) अन्नधान्ये	३०.१६			१३८.०५	१४२.११
ब) डाळी	७.११			१५०.०८	१५६.४६
क) दूध व दुधाचे पदार्थ	१०.९२			१३७.६८	१३९.६७
ड) खाद्यतेले	११.२०			१३९.६३	१४१.७८
इ) मांस, मासे व अंडी	६.३६			१४८.२१	१४९.३३
फ) भाजीपाला व फळे	१७.५२			१२८.४४	१३२.२३
ग) मसाले व मसाल्याचे पदार्थ	४.७१			१३५.१२	१३७.९८
ह) इतर खाद्यपदार्थ	१२.०२			११८.७८	१२२.४५
एकूण खाद्यपदार्थ गट निर्देशांक	१००.००			१३५.५५	१३८.९९
२) पान, सुपारी व तंबाखू इ. गट					
विड्याची पाने (१०० नग)	५.००	१५.५१	१५.४३	१६६.८७	१६६.४३
सुपारी (१०० ग्रॅम)	१२.५०	१५.१०	१५.३१	१४८.७६	१५०.९३
विडी (२५ नग)	२३.७५	५.१५	५.१७	१२८.६९	१२९.२३
तंबाखू (१६ ग्रॅम)	२८.७५	२.५८	२.६७	१२८.५२	१३३.१६
देशी दारू (७५० मि.ली.)	३०.००	८९.१०	८९.२६	१३२.०४	१३२.२६
एकूण पान, सुपारी, तंबाखू इ. गट निर्देशांक	१००.००			१३४.०६	१३५.८४
३) इंधन व दिवाबत्ती गट					
जळाऊ लाकूड (१० किलो)	४२.४०	२५.६०	२६.०७	२०४.७४	२०९.६५
रॉकेल (लिट्र)	१६.९६	१०.८५	१०.८५	१०६.२७	१०६.२७
आगपेटी (१ नग)	१.५४	०.५३	०.५३	१०३.०१	१०४.८२
शेणी (गोव-या) (१०० नग)	२.९७	४७.६९	४८.४६	११७.१७	११६.८०
वीज (५० युनिट पर्यंत) प्रती युनिट	३६.१३	२.३०	२.३०	३४८.४८	३४८.४८
एकूण इंधन व दिवाबत्ती गट निर्देशांक	१००.००			२३५.८१	२३७.९०
४) कापड गट					
धोतर (जोडी)	३.२३	२०७.३९	२०८.४३	१३६.२५	१३७.००
साडी ६ वार (१ नग)	२९.२१	२४१.४२	२४१.८३	१०३.७७	१०३.९५
सद-याचे कापड (मिटर)	२५.९८	५५.५२	५५.३१	१०५.२९	१०४.८८
गंजीफ्रॉक (१ नग)	१८.६४	३२.६८	३२.७३	११८.९१	११९.१३
ब्लॉऊज पिस (७५ सें.मी.)(१ नग)	५.३८	३३.०७	३३.००	१०५.९७	१०५.८०
बेडशीट (१ नग)	२.१५	९२.९९	९३.५९	१००.६०	१०१.१३
चामड्याचे बूट (१ जोड)	३.७६	४६८.६०	४७०.६१	१०३.२१	१०३.६७
चामड्याची चप्पल (१ जोड)	६.०९	१३६.६७	१३६.८०	१०७.७८	१०७.८४
रबरी स्लिपर (१ जोड)	५.५६	५५.०१	५५.६६	११४.९०	११६.२२
एकूण कापड गट निर्देशांक	१००.००			१०८.९३	१०९.०४

१	२	३	४	५	६
५) संकीर्ण गट					
इलेक्ट्रीक बल्ब (१ नग) ४०वॅट	१.३०	१०.२६	१०.२६	१०२.२४	१०२.२४
प्रसाधनाचा साबण (१०० ग्रॅम)	८.४१	१५.४५	१५.८१	१२८.०५	१३१.०४
धुण्याचा साबण (१ नग)	९.०२	६.३६	६.४०	१०२.७०	१०३.५१
टुथ पेस्ट (१०० ग्रॅम)	४.२०	२७.५१	२७.५७	९६.५३	९६.६९
ब्लेड (५ युनिट)	१.३८	७.२६	७.३१	१०७.४२	१०८.०८
केशकर्तनाचा दर (प्रौढांस)	६.३५	१३.२४	१३.३८	१३२.९३	१३४.७५
वही (२०० पानी)	३.५२	११.०३	११.१४	१२७.६६	१२८.८१
बस भाडे (२० कि.मी.)	२१.९४	११.००	११.००	१२२.२३	१२२.२३
रेल्वे भाडे (२० कि.मी.)	१.१५	६.००	६.००	१२०.००	१२०.००
रिक्षा भाडे (किमान भाडे)	२.२२	८.९४	८.९४	१११.५३	१११.५३
पोस्ट कार्ड (१ नग)	०.३८	०.५०	०.५०	१००.००	१००.००
दुरध्वनी दर (प्रती कॉल)	५.८१	१.०३	१.०३	१०१.९१	१०१.९१
क्रोसीन (१ पॅकेट)	२४.९१	१४.५८	१४.८२	१२१.५०	१२३.५७
वैद्यकीय फी (प्रती रुग्ण)	७.४२	२२.९४	२३.०९	१३७.८९	१३८.६६
वर्तमान पत्र (प्रत्येकी)	०.४६	२.५१	२.५४	११५.४८	११६.७७
स्टीलचे पातेले (किलो)	१.५३	१६१.४९	१६२.३८	१४९.८७	१५०.८२
एकूण					
संकीर्ण गट निर्देशांक	१००.००			१२०.१३	१२१.२२

गट निर्देशांक	भार	निर्देशांक	
		मागील महिना	चालू महिना
१	२	३	४
१) खाद्यपदार्थ गट	५२.८५	१३५.५५	१३८.९९
२) पान,सुपारी, तंबाखू इ. गट	२.१५	१३४.०६	१३५.८४
३) इंधन व दिवाबत्ती गट	१०.६७	२३५.८१	२३७.९०
४) कापड गट	८.५३	१०८.९३	१०९.०४
५) संकीर्ण गट	२५.८०	१२०.१३	१२१.२२
सर्वसाधारण निर्देशांक	१००.००	१३९.९६	१४२.३३

तक्ता क्रमांक - ४

महाराष्ट्रातील सुधारित नागरी भागातील वस्तूंच्या विविध गटांच्या ग्राहक किंमतीचे निर्देशांक
माहे :- जुलै, २००८ (पायाभूत वर्ष :- २००३ = १००)

गट/उपगट/वस्तू परिमाण	वस्तू /उपगट भार	सरासरी किंमत (रु.)		निर्देशांक	
		मागील महिना	चालू महिना	मागील महिना	चालू महिना
१	२	३	४	५	६
१) खाद्यपदार्थ गट		जून,	जुलै,	जून,	जुलै,
अ) अन्न धान्ये		२००८	२००८	२००८	२००८
तांदूळ * (किलो)	३८.३३	१५.८९	१६.४९	१२५.४५	१३०.०५
गहू * (किलो)	३८.५२	१२.८९	१२.८४	१३६.७९	१३८.७३
ज्वारी * (किलो)	८.०९	१३.८२	१४.९३	१७९.९६	१८४.७७
बाजरी (किलो)	१.३३	११.०३	११.४२	१४२.८६	१४७.३७
रवा (किलो)	१.४३	१८.२६	१८.५६	१५४.०५	१५६.४०
ब्रेड (४०० ग्रॅम) (१ पॅकेट)	४.००	१२.२६	१२.४५	१३२.२२	१३४.५१
दळण्याचा दर (किलो)	८.३०	२.२३	२.२३	१५४.९७	१५४.८८
एकूण उपगट निर्देशांक-१(अ)	१००.००			१३७.५६	१४०.६७
ब) डाळी					
तुर डाळ (किलो)	४७.६०	४१.०१	४३.०६	१४७.६३	१५४.९७
हरभरा डाळ (किलो)	१६.८३	३५.७८	३६.२८	१५६.२०	१५८.१५
मुग डाळ (किलो)	१७.३०	३९.०१	४१.१६	१३१.८८	१३९.२३
उडीद डाळ (किलो)	५.२९	३९.३१	४२.३०	१६०.५७	१७३.२१
मसूर डाळ (किलो)	६.७३	४४.७३	४७.५५	१७८.४५	१८९.८४
बेसन (किलो)	६.२५	४०.४७	४१.२०	१५०.३९	१५३.४२
एकूण उपगट निर्देशांक-१(ब)	१००.००			१४९.२८	१५६.००
क) दूध व दूधाचे पदार्थ					
दूध (लिटर)	९२.९५	२०.७८	२१.२४	१३८.४९	१४१.०४
तूप (किलो)	५.९८	२१३.८५	२१८.३२	१२४.८६	१२७.४१
दही (किलो)	१.०७	२८.५७	३०.२६	१३५.६०	१४३.६३
एकूण उपगट निर्देशांक-१(क)	१००.००			१३७.६४	१४०.२५
ड) खाद्यतेल					
शेंगदाणा तेल (किलो)	५७.३३	७९.७४	८१.७०	१३३.४१	१३६.७८
गोडेतेल (धारा) (लिटर)	३८.२२	८७.३२	८९.३२	१३२.७९	१३५.७०
वनस्पती तूप (डालडा)(किलो)	४.४५	६८.२६	७०.६४	१४१.३९	१४६.२४
एकूण उपगट निर्देशांक-१(ड)	१००.००			१३३.५०	१३६.७९
इ) मांस, मासे व अंडी					
बोकडाचे मांस (किलो)	४१.५०	१६२.७८	१६३.५३	१५८.८८	१५९.३४
कोंबडी (किलो)	१६.६०	६८.८४	७१.५६	१२६.९३	१३२.२२
मासे (ताजे) (किलो)	३१.२३	८३.७६	८९.५३	१३८.०४	१४८.५९
अंडी (कोंबडीची) (डझन)	१०.६७	२६.५३	२७.४१	१३९.५५	१४४.२४
एकूण उपगट निर्देशांक-१(इ)	१००.००			१४५.०१	१४९.८७

१	२	३	४	५	६
फ) भाजीपाला व फळे					
बटाटे (किलो)	७.९५	९.३७	९.५५	१३२.४९	१३४.९७
कांदे (किलो)	९.३७	६.२५	८.०६	९४.३५	१२०.४६
टोमॅटो (किलो)	८.७६	१३.२७	१२.७०	१४६.१८	१३८.६४
वांगी (किलो)	६.११	१५.८०	१६.९९	१६८.५३	१७८.३९
कोबी (किलो)	६.५२	१४.४७	१६.०९	१४२.८८	१५९.९६
फ्लॉवर (किलो)	७.५४	२२.५९	२४.८३	१८७.२९	२०६.१८
भेंडी (किलो)	५.४९	२२.३७	२२.०१	१६१.१०	१५७.५६
पालक (जुडी)	१०.५९	३.४५	३.५४	१३१.९७	१३६.२०
हिरवी मिरची (१०० ग्रॅम)	४.०७	३.४४	३.०१	१६४.४२	१४३.५४
ओला वाटाणा (किलो)	--	४०.९५	४९.२४	१८७.४२	२३०.६४
गाजर (किलो)	--	१७.१४	२१.२०	१४४.४१	१७५.९८
केळी (डझन)	९.४७	१४.९३	१५.१२	१४६.२०	१४७.७०
सफरचंद (किलो)	--	८५.६८	९२.७८	१७३.७३	१८७.५७
द्राक्षे (किलो)	--	४५.५७	५७.८५	१३२.६२	१५९.८४
आंबे (डझन)	--	४९.२२	--	१५५.१८	--
लिंबू (१ नग)	२.२६	१.१२	०.९०	१५२.६८	११९.०५
नारळ (१ नग)	८.८०	७.१०	७.२०	१०७.११	१०८.४७
शेंगदाणे (किलो)	११.२८	४७.४७	४८.६५	१३८.००	१४१.४८
काजू (किलो)	१.७९	३२०.७६	३४५.४०	११७.३१	१२६.२४
एकूण उपगट निर्देशांक - १ (फ)					
	१००.००			१४०.०८	१४४.३९
ग) मसाले व मसाल्याचे पदार्थ					
आले (१०० ग्रॅम)	९.९८	४.५९	५.६९	१२१.८४	१५३.९२
काळी मिरी (१०० ग्रॅम)	५.९९	२२.२८	२३.१३	११९.६५	१२४.९७
गरम मसाला (१०० ग्रॅम)	१८.९५	२१.१४	२१.५४	१४२.२४	१४६.५४
हळद (१०० ग्रॅम)	११.९७	८.५०	८.७६	१३८.०८	१४२.३५
सुकी मिरची (१०० ग्रॅम)	२४.९४	७.७१	८.०४	१३०.७६	१३६.०४
लसूण (१०० ग्रॅम)	१८.९५	४.९१	४.४५	१३२.५४	११९.७५
मीठ (किलो)	९.२२	९.७४	९.८२	१३७.०५	१३८.१३
एकूण उपगट निर्देशांक - १ (ग)					
	१००.००			१३३.१७	१३७.०१
ह) इतर खाद्यपदार्थ गट					
साखर * (किलो)	१७.७२	१५.७०	१६.३७	११५.९७	१२०.८५
गुळ (किलो)	१.१५	१७.६१	१९.४९	१२४.९६	१३९.४९
चहापावडर (किलो)	१६.२८	१५१.६२	१५३.७७	१०५.३०	१०६.४५
तयार चहा (१ कप)	२०.६१	४.३१	४.४५	१३०.४९	१३३.८८
बिस्कीट (१०० ग्रॅम पॅक)	६.६३	४.१५	४.१७	१०३.३०	१०३.६८
फरसाण (१०० ग्रॅम)	६.९२	८.९३	९.१४	१५३.२९	१५६.१५
तयार भोजन (१ थाळी)	२९.५४	३१.०५	३२.०७	१३२.५२	१३६.७४
लोणचे (१०० ग्रॅम)	१.१५	६.७८	६.७४	११६.७५	११६.०४
एकूण उपगट निर्देशांक - १ (ह)					
	१००.००			१२३.९७	१२७.३५

* निर्देशांक काढण्यासाठी तांदूळ, गहू, ज्वारी व साखर या वस्तूंच्या स्वस्त धान्य दुकानातील व खुल्या बाजारातील किंमतींच्या भावसापेक्षांची भारित सरासरी वापरण्यात आली आहे.

१	२	३	४	५	६
१) खाद्यपदार्थ गट					
अ) अन्नधान्ये	२३.२०			१३७.५६	१४०.६७
ब) डाळी	५.७१			१४९.२८	१५६.००
क) दूध व दुधाचे पदार्थ	१५.५२			१३७.६४	१४०.२५
ड) खाद्यतेले	९.२९			१३३.५०	१३६.७९
इ) मांस, मासे व अंडी	६.६५			१४५.०१	१४९.८७
फ) भाजीपाला व फळे	१७.४८			१४०.०८	१४४.३९
ग) मसाले व मसाल्याचे पदार्थ	३.२९			१३३.१७	१३७.०१
ह) इतर खाद्यपदार्थ	१८.८६			१२३.९७	१२७.३५
एकूण खाद्यपदार्थ गट निर्देशांक					
	१००.००			१३६.०९	१३९.७४
२) पान, सुपारी व तंबाखू इ. गट					
तयार पान (१ नग)	२२.९५	२.३८	२.४६	१२७.६८	१३१.७३
सुपारी (१०० ग्रॅम)	४.९२	१५.७५	१६.२१	१३२.६४	१३५.५८
विडी (२५ नग)	१०.६६	५.२२	५.२८	१२८.८७	१२९.९४
सिगारेट (१० नग)	१७.२१	१५.६३	१६.८४	१४०.१७	१५२.३३
तंबाखू (१६ ग्रॅम)	९.०२	२.५८	२.७०	१२९.५८	१३५.३३
देशी दारू (७५० मि.ली.)	१८.०३	८०.०७	८०.३०	१२२.२६	१२२.६५
विदेशी दारू (७५० मि.ली.)	१७.२१	२३५.४१	२३५.१४	११८.५६	११८.६८
एकूण पान, सुपारी, तंबाखू इ. गट निर्देशांक					
	१००.००			१२७.८३	१३१.७२
३) इंधन व दिवाबत्ती गट					
जळाऊ लाकूड (१० किलो)	४.३०	२९.६७	२९.६६	१७१.८१	१७१.६४
विजेचा दर (५० युनिट)	५०.००	२.१९	२.१९	३२२.२६	३२२.२६
रॉकेल (लिटर)	१२.७९	१०.६६	१०.६६	१०५.३५	१०५.३५
आगपेटी (१ नग)	०.७३	०.६०	०.६०	१०६.६६	१०८.५९
गॅस सिलिंडर (१ नग)	३२.१८	३२७.६८	३४१.८७	१२८.४९	१३४.०७
एकूण इंधन व दिवाबत्ती गट निर्देशांक					
	१००.००			२२४.१२	२२५.९२
४) कापड, बिछाना व पादत्राणे गट					
साडी (१ नग)	१८.७४	२६६.७३	२६७.०१	१०१.६५	१०१.६८
सद-याचे कापड (मिटर)	१६.३२	६२.३३	६२.६९	१०४.९२	१०५.५८
तयार कपडे (सुती झब्बा) (१ नग)	२२.१३	१७१.०३	१७०.८८	१०४.०९	१०३.८७
बनियन (१ नग)	१०.६६	३३.७९	३४.००	१०८.९९	१०९.६९
बेडशीट (१ नग)	२.९०	८५.९३	८६.३६	९६.०५	९६.०२
पोलक्याचे कापड (७५ सें.मी.)	२.४२	४४.९८	४४.९९	१०४.०४	१०३.८९
कोटाचे कापड (मिटर)	१३.०९	३८१.५३	३८१.६०	१३२.४४	१३३.२८
चप्पल (स्त्रियांच्या) (जोडी)	४.८५	१४०.२३	१४०.३२	१०४.७२	१०४.८९
बूट (पुरुषांचे) (जोडी)	५.०१	५४१.२९	५४१.८१	१०२.५७	१०२.७०
रबरी स्लिपर (जोडी)	३.८८	५३.७४	५४.४५	११०.५२	१११.९७
एकूण कापड, बिछाना व पादत्राणे गट निर्देशांक					
	१००.००			१०७.९७	१०८.२९

१	२	३	४	५	६
५) संकीर्ण गट					
अ) वैद्यकीय सेवा					
क्रोसिन (१५ गोळ्या)	५८.९५	१४.२१	१४.४५	११९.५८	१२१.५९
वैद्यकीय फी (प्रती रुग्ण)	३१.६५	४१.४०	४१.४४	१३५.३८	१३६.५४
पॅथॉलॉजिकल टेस्ट (साखर)	९.४०	६६.३५	६७.२५	११८.१०	११८.५९
एकूण					
उपगट निर्देशांक - ५ (अ)	१००.००			१२४.४४	१२६.०४
ब) शिक्षण व मनोरंजन					
वही (२०० पानी) (१ नग)	१६.६७	११.१८	११.५७	१२५.६८	१२९.६९
वर्तमान पत्र (१ नग)	१३.९५	२.०९	२.१२	११६.९६	११८.२१
सिनेमा दर (१ तिकीट किमान दर)	५.४३	२१.३४	२१.३४	१२८.०९	१२८.०९
केबल दर (दर महिन्यास)	६३.९५	१९२.१२	१९३.५८	१२३.३३	१२३.७८
एकूण					
उपगट निर्देशांक - ५ (ब)	१००.००			१२३.०९	१२४.२२
क) वाहतुक व दळणवळण					
पोस्ट कार्ड (१ नग)	०.४४	०.५०	०.५०	१००.००	१००.००
रेल्वे भाडे (२० कि.मी.)	१२.५५	६.००	६.००	१२०.००	१२०.००
एस.टी.भाडे (२० कि.मी.)	२३.७०	११.००	११.००	१२२.२२	१२२.२२
टॅक्सी व रिक्शा भाडे (किमान भाडे)	९.६३	९.२६	९.२६	१०९.२३	१०९.२३
पेट्रोल (लिटर)	१९.८१	५२.९३	५४.७४	१५०.०५	१५५.१२
टेलिफोन भाडे (प्रति कॉल)	३३.८७	१.२८	१.२८	९८.१५	९८.१५
एकूण					
उपगट निर्देशांक- ५(क)	१००.००			११७.९५	११८.९६
ड) वैयक्तिक सेवा					
प्रसाधनाचा सावण (वडी १०० ग्रॅम)	२९.७०	१५.३९	१५.५७	१२८.४४	१२९.८८
चेह-यास लावण्याची पावडर (१०० ग्रॅमची डबी)*	९.२४	३१.०८	३१.३६	१०९.४२	११०.३२
टूथ पेस्ट (१०० ग्रॅमची ट्यूब)	१६.१७	२७.४१	२७.५४	९५.१५	९५.६७
केश तेल (१०० मि.ली.)	१४.८५	२१.२४	२१.८६	११९.९१	१२३.८३
ब्लेड (५ नग)	५.९४	७.५४	७.५६	१०८.३४	१०८.४२
केशकर्तनाचा दर (प्रौढांस)	२४.१०	१७.५७	१७.५२	१३४.७८	१३३.५६
एकूण					
उपगट निर्देशांक - ५ (ड)	१००.००			१२०.३७	१२१.२५
इ) इतर					
शिलाई दर (प्रति शर्टास)	१७.८४	७०.१४	७१.०३	१२१.६६	१२२.९१
इस्त्रीचा दर (प्रति शर्टास)	२२.०७	२.२०	२.२४	१२१.५३	१२२.७०
धुण्याची पावडर (किलो)	५०.२३	९४.०३	९४.९३	१११.०५	११२.०९
टयुब लाईट (प्रति)	५.६३	४३.१२	४३.२६	१०१.३७	१०१.६५
स्टीलचे पातेले (किलो)	४.२३	१४२.१०	१४५.९१	१२९.८९	१३३.४८
एकूण					
उपगट निर्देशांक - ५ (इ)	१००.००			११५.५१	११६.६८

१	२	३	४	५	६
संकीर्ण गट					
अ) वैद्यकीय सेवा	१९.३६			१२४.४४	१२६.०४
ब) शिक्षण व मनोरंजन	२०.४५			१२३.०९	१२४.२२
क) वाहतुक व दळणवळण	३२.३२			११७.९५	११८.९६
ड) वैयक्तिक सेवा	१०.२७			१२०.३७	१२१.२५
इ) इतर	१७.६०			११५.५१	११६.६८
एकूण					
संकीर्ण गट निर्देशांक -	१००.००			१२०.०७	१२१.२४

गट निर्देशांक	भार	निर्देशांक	
		मागील महिना	चालू महिना
१	२	३	४
१) खाद्यपदार्थ गट	४५.८०	१३६.०९	१३९.७४
२) पान, सुपारी, तंबाखू इ. गट	१.५४	१२७.८३	१३१.७२
३) इंधन व दिवाबत्ती गट	१०.२८	२२४.१२	२२५.९२
४) कापड, बिछाना व पादत्राणे गट	७.५१	१०७.९७	१०८.२९
५) संकीर्ण गट	३४.८७	१२०.०७	१२१.२४
सर्वसाधारण निर्देशांक	१००.००	१३७.३१	१३९.६६

टीप :- * (१) तक्ता क्रमांक ३ व ४ मधील स्तंभ क्रमांक ३ व ४ मध्ये दर्शविण्यात आलेल्या मासिक किंमती राज्यस्तरावरील सरासरी किरकोळ किंमती आहेत व या सर्व खुल्या बाजारातील आहेत. या किंमती जशाच्या तशा स्तंभ क्रमांक ५ व ६ मधील निर्देशांक काढण्यासाठी वापरण्यात आलेल्या नाहीत.

(२) सदर तक्त्यातील उपगट “ भाजीपाला व फळे ” मधील विविध वस्तूंचे भार (स्तंभ - २) प्रत्येक वस्तूंच्या हंगामानुसार बदलतात.

तक्ता क्रमांक - ५
किंमतीचे महत्वाचे दिदेशांक

निर्देशांक/केंद्र	पायाभूत वर्ष	जुलै, २००७	मे, २००८	जून, २००८	जुलै, २००८	जून, २००८ शी तुलना करता जुलै, ०८ मध्ये झालेली शेकडा वाढ (+)घट (-)	जुलै, २००७ शी तुलना करता जुलै, ०८ मध्ये झालेली शेकडा वाढ (+)घट (-)
१	२	३	४	५	६	७	८
१) अखिल भारतीय घाऊक किंमतीचा निर्देशांक	१९९३-९४	२१३.६	२३१.१	२३७.४	२३९.३(अ)	(+) ०.८०	(+) १२.०३
आधार : आर्थिक सल्लागार, उद्योग मंत्रालय, भारत सरकार, नवी दिल्ली.							
२) ग्राहक किंमतीचा निर्देशांक							
अ) औद्योगिक कामगारांकरिता							
१) मुंबई	२००१	१३६	१४२	१४३	१४५	(+) १.३५	(+) ६.६८
२) सोलापूर	२००१	१४१	१४७	१४७	१५०	(+) २.१६	(+) ६.४५
३) नागपूर	२००१	१४२	१४९	१५१	१५३	(+) १.२७	(+) ७.६७
४) पुणे	२००१	१३८	१४३	१४५	१४८	(+) २.०९	(+) ७.३१
५) नाशिक	२००१	१३१	१३५	१३५	१४०	(+) ३.७५	(+) ६.९६
६) जळगांव	२००१	६१३	६३३	६३७	१४६*	(+) ३.१४	(+) ७.१८
७) नांदेड	२००१	६१६	६५१	६५३	१५०*	(+) १.३८	(+) ७.४७
८) औरंगाबाद	२००१	६५७	६७८	६८१	१४६*	(+) १.९१	(+) ५.६३
९) अकोला	२००१	६१०	६४३	६४५	१४०*	(+) ०.७८	(+) ६.५६
१०) कोल्हापूर	२००१	६५९	६७४	६७७	१४६*	(+) १.१७	(+) ८.०४
अखिल भारत	२००१	१३२	१३९	१४०	१४३	(+) २.१६	(+) ८.३५
आधार : कामगार आयुक्त कार्यालय, महाराष्ट्र शासन, मुंबई.							
आ)(१) ग्रामीण महाराष्ट्र	२००३	१२६.०६	१३९.३४	१३९.९६	१४२.३३	(+)१.६९	(+) १२.९१
(२) नागरी महाराष्ट्र	२००३	१२४.०२	१३५.४६	१३७.३१	१३९.६६	(+)१.७१	(+) १२.६१
आधार : अर्थ व सांख्यिकी संचालनालय, महाराष्ट्र शासन, मुंबई							
इ) शेतमजुरांकरिता							
१) महाराष्ट्र	१९८६-८७	४२०	४४३	४४९	४५७	(+) १.७८	(+) ८.८१
२) अखिल भारत	१९८६-८७	४०४	४३१	४३४	४४२	(+) १.८४	(+) ९.४१
आधार : श्रम केंद्र, भारत सरकार, सिमला							
ई) नागरी श्रमिकेतर कर्मचा-यांकरिता							
१) मुंबई	१९८४.८५	५०२	उ.ना	उ.ना	उ.ना	उ.ना	उ.ना
२) नागपूर	१९८४.८५	४८५	उ.ना	उ.ना	उ.ना	उ.ना	उ.ना
३) पुणे	१९८४.८५	५४१	उ.ना	उ.ना	उ.ना	उ.ना	उ.ना
४) औरंगाबाद	१९८४.८५	५७८	उ.ना	उ.ना	उ.ना	उ.ना	उ.ना
५) सोलापूर	१९८४.८५	४७७	उ.ना	उ.ना	उ.ना	उ.ना	उ.ना
अखिल भारत	१९८४.८५	५१४	५३७	५४३	५५२	(+) १.६६	(+) ७.३९
आधार : केंद्रीय सांख्यिकी संघटना, भारत सरकार, नवी दिल्ली.							

उ.ना.: उपलब्ध नाही.

टीप: * जुलै, २००८ पासून पायाभूत वर्ष २००१=१०० जुनी व नवीन मालिका यांना जोडणारा गुणक (जळगांव ४.५०, नांदेड ४.४१, औरंगाबाद ४.७५, अकोला ४.६४, कोल्हापूर ४.८८) वापरून रकाना क्र.७ व ८ मधील वाढ व घट काढली आहे.

*अ-अस्थायी

